

ЗВІТ
про результати опитування здобувачів щодо якості надання освітніх
послуг у ДДПУ за 2 семестр 2022-2023 н.р.

Факультете початкової, технологічної та професійної освіти
(факультет)

Спеціальність 014 Середня освіта (Трудове навчання та технології)
ОП Середня освіта (Трудове навчання та технології)
(спеціальність, освітня програма)

бакалаврський
(рівень вищої освіти)

денна та заочна
(форма навчання)

Загальна інформація про дослідження і респондентів

Опитування здобувачів у Державному вищому навчальному закладі «Донбаський державний педагогічний університет» здійснювалося відповідно до «Положення про організацію освітнього процесу у ДВНЗ «Донбаський державний педагогічний університет», «Положення про освітні програми в ДВНЗ «Донбаський державний педагогічний університет», «Положення про внутрішню систему забезпечення якості освіти ДВНЗ «Донбаський державний педагогічний університет».

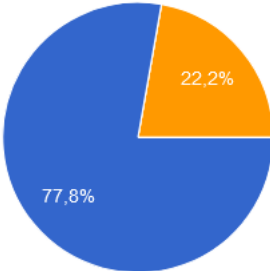
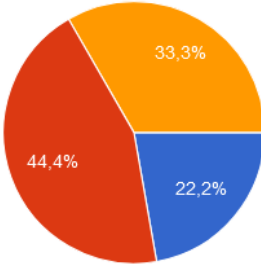
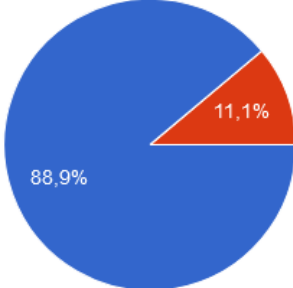
Опитування є формою участі здобувачів у системі внутрішнього забезпечення якості вищої освіти та реалізації принципу студентоцентрованого підходу у навчанні.

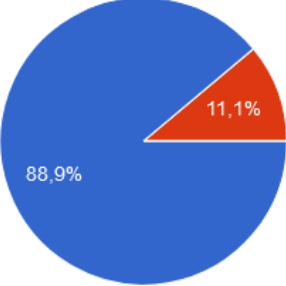
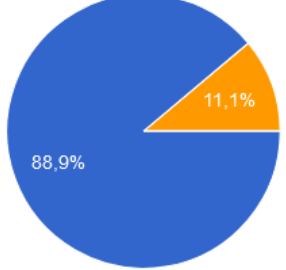
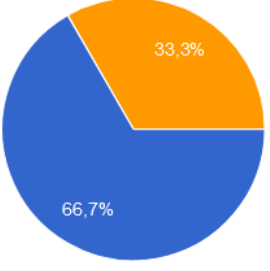
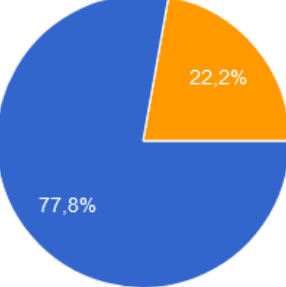
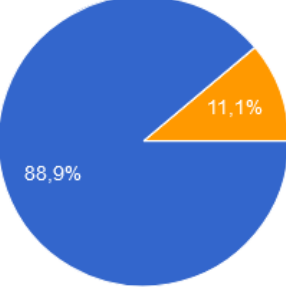
Опитування проводилось із використанням програмного забезпечення GOOGLE FORMS, шляхом анонімного онлайн анкетування **22.05.2023 року**.

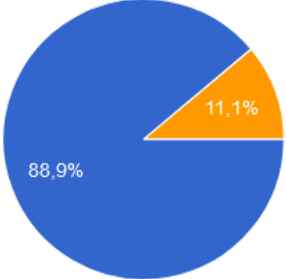
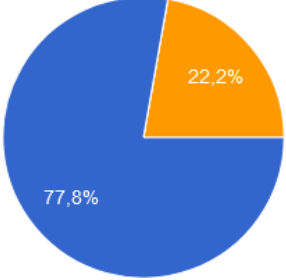
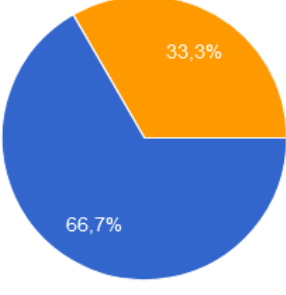
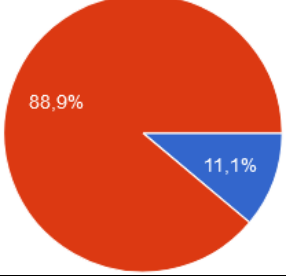
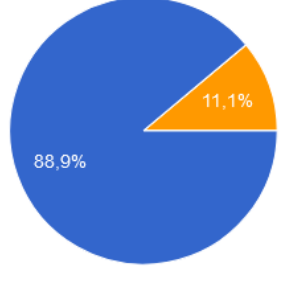
В анкетуванні взяли участь **9** респондентів, що складає **23%** від загальної кількості здобувачів **бакалаврського** рівня вищої освіти **Спеціальності: 014 Середня освіта (Трудове навчання та технології)**.

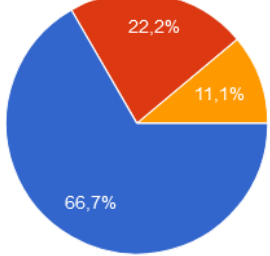

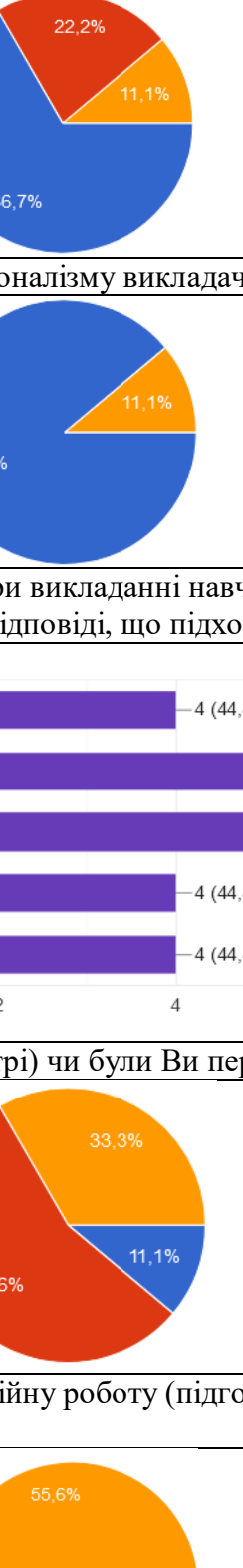
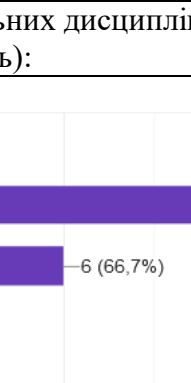
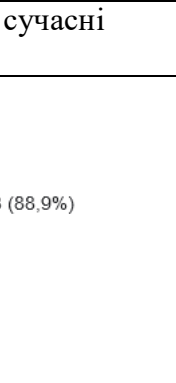
Результати опитування

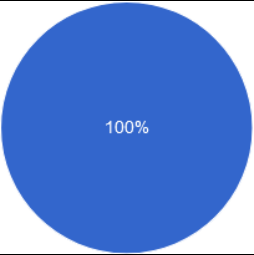
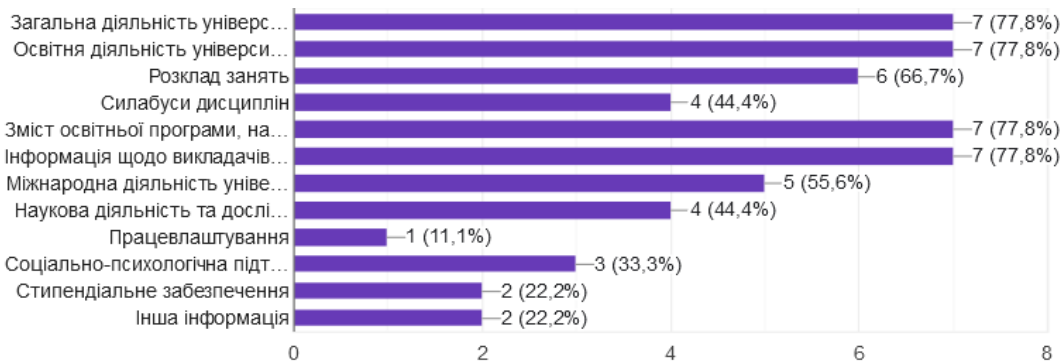
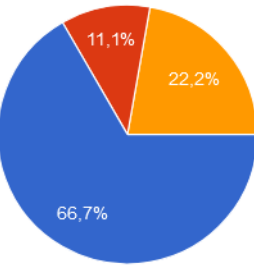
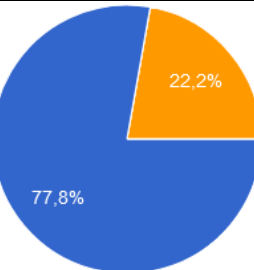
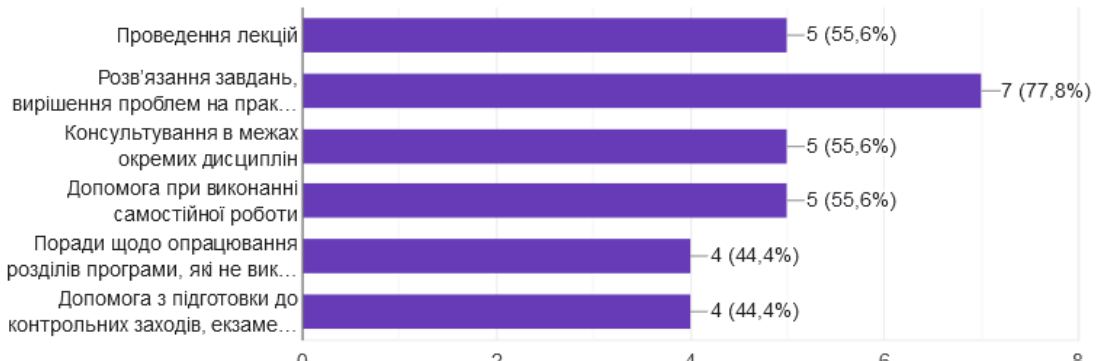
З метою отримання об'єктивної інформації щодо очікувань та рівня задоволення здобувачами якістю освіти і станом освітнього процесу у ДВНЗ «Донбаський державний педагогічний університет» було розроблено анкету, що складалася з 33 запитань закритого типу і 1 питання відкритого типу.





№ з/п	Питання/відповідь
1.	<p>Чи задоволені Ви змістом освітньої програми та навчальним планом?</p>  <ul style="list-style-type: none"> ● Так ● Ні ● Частково
2.	<p>Чи бажаєте Ви залучитися до процесу перегляду освітньої програми та процедур забезпечення її якості?</p>  <ul style="list-style-type: none"> ● Так ● Ні ● Частково
3.	<p>Чи ознайомлені Ви з процедурою обрання вибіркових дисциплін?</p>  <ul style="list-style-type: none"> ● Так ● Ні ● Частково

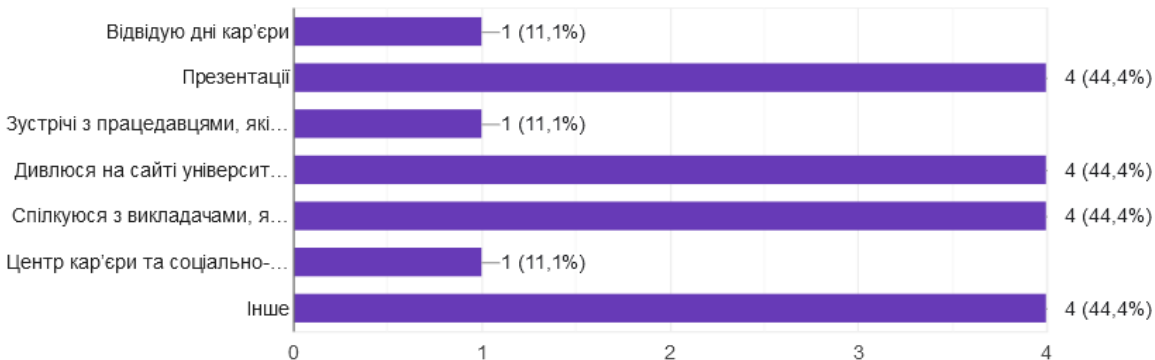
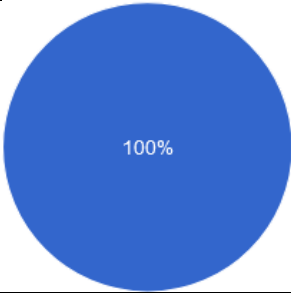
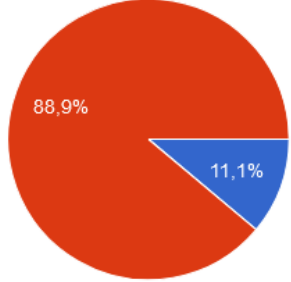
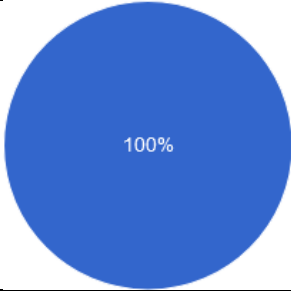
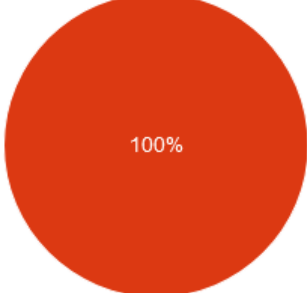
4.	<p>Чи реалізували Ви своє право на вибір навчальних дисциплін?</p>  <ul style="list-style-type: none"> ● Так ● Ні ● Частково
5.	<p>Чи задовольняє Вас співвідношення теоретичної та практичної частини освітньої програми?</p>  <ul style="list-style-type: none"> ● Так ● Ні ● Частково
6.	<p>Чи зрозумілі для Вас форми та методи навчання, які обирають викладачі при викладанні дисциплін?</p>  <ul style="list-style-type: none"> ● Так ● Ні ● Частково
7.	<p>Чи зрозумілі для Вас мета, цілі та очікувані результати навчання тих дисциплін, які Ви вивчаєте?</p>  <ul style="list-style-type: none"> ● Так ● Ні ● Частково
8.	<p>Чи вчасно Вам була надана інформація про форми контрольних заходів та критерії оцінювання знань у межах дисциплін?</p>  <ul style="list-style-type: none"> ● Так ● Ні ● Частково

9.	Чи вважаєте Ви, що оцінювання знань, процедура проведення контрольних заходів у межах дисциплін освітньої програми є об'єктивними та неупередженими?	 <ul style="list-style-type: none"> ● Так ● Ні ● Частково
10.	Чи зрозумілі для Вас критерії оцінювання навчальних досягнень?	 <ul style="list-style-type: none"> ● Так ● Ні ● Частково
11.	Чи ознайомлені Ви з процедурою оскарження проведення або результатів контрольних заходів (заліків, екзаменів)?	 <ul style="list-style-type: none"> ● Так ● Ні ● Частково
12.	Чи стикалися Ви з необ'єктивністю чи неупередженістю екзаменаторів?	 <ul style="list-style-type: none"> ● Так ● Ні ● Частково
13.	Як Ви вважаєте, зміст програми практичної підготовки (навчальної та виробничої практики), яка передбачена освітньою програмою, відбиває останні тенденції розвитку сфери професійної діяльності в спеціальності за якою Ви навчаєтесь?	 <ul style="list-style-type: none"> ● Так ● Ні ● Частково

14.	<p>Чи достатня кількість тижнів практичної підготовки, запланованих навчальним планом, для набуття навичок практичного застосування компетентностей отриманих під час теоретичного навчання?</p>																		
 <table border="1" data-bbox="576 241 847 495"> <thead> <tr> <th>Відповідь</th> <th>Відсоток</th> </tr> </thead> <tbody> <tr> <td>Так</td> <td>66,7%</td> </tr> <tr> <td>Ні</td> <td>22,2%</td> </tr> <tr> <td>Частково</td> <td>11,1%</td> </tr> </tbody> </table>		Відповідь	Відсоток	Так	66,7%	Ні	22,2%	Частково	11,1%										
Відповідь	Відсоток																		
Так	66,7%																		
Ні	22,2%																		
Частково	11,1%																		
15.	<p>Чи задоволені Ви рівнем професіоналізму викладачів?</p>																		
 <table border="1" data-bbox="1134 241 1374 495"> <thead> <tr> <th>Відповідь</th> <th>Відсоток</th> </tr> </thead> <tbody> <tr> <td>Так</td> <td>88,9%</td> </tr> <tr> <td>Частково</td> <td>11,1%</td> </tr> </tbody> </table>		Відповідь	Відсоток	Так	88,9%	Частково	11,1%												
Відповідь	Відсоток																		
Так	88,9%																		
Частково	11,1%																		
16.	<p>Чи використовували викладачі при викладанні навчальних дисциплін такі сучасні педагогічні методи (оберіть, всі відповіді, що підходять):</p>																		
 <table border="1" data-bbox="651 241 895 1809"> <thead> <tr> <th>Метод</th> <th>Кількість</th> <th>Відсоток</th> </tr> </thead> <tbody> <tr> <td>Майстер-класи</td> <td>4</td> <td>44,4%</td> </tr> <tr> <td>Навчальні дискусії</td> <td>8</td> <td>88,9%</td> </tr> <tr> <td>Мозковий штурм</td> <td>6</td> <td>66,7%</td> </tr> <tr> <td>Тренінги</td> <td>4</td> <td>44,4%</td> </tr> <tr> <td>Ділові ігри</td> <td>4</td> <td>44,4%</td> </tr> </tbody> </table>		Метод	Кількість	Відсоток	Майстер-класи	4	44,4%	Навчальні дискусії	8	88,9%	Мозковий штурм	6	66,7%	Тренінги	4	44,4%	Ділові ігри	4	44,4%
Метод	Кількість	Відсоток																	
Майстер-класи	4	44,4%																	
Навчальні дискусії	8	88,9%																	
Мозковий штурм	6	66,7%																	
Тренінги	4	44,4%																	
Ділові ігри	4	44,4%																	
17.	<p>Під час навчання на курсі (семестрі) чи були Ви перевантажені дисциплінами?</p>																		
 <table border="1" data-bbox="943 808 1134 1189"> <thead> <tr> <th>Відповідь</th> <th>Відсоток</th> </tr> </thead> <tbody> <tr> <td>Так</td> <td>11,1%</td> </tr> <tr> <td>Ні</td> <td>55,6%</td> </tr> <tr> <td>Частково</td> <td>33,3%</td> </tr> </tbody> </table>		Відповідь	Відсоток	Так	11,1%	Ні	55,6%	Частково	33,3%										
Відповідь	Відсоток																		
Так	11,1%																		
Ні	55,6%																		
Частково	33,3%																		
18.	<p>Чи вистачало Вам часу на самостійну роботу (підготовку рефератів, самостійне вивчення питань окремих тем тощо)?</p>																		
 <table border="1" data-bbox="1214 808 1390 1189"> <thead> <tr> <th>Відповідь</th> <th>Відсоток</th> </tr> </thead> <tbody> <tr> <td>Так</td> <td>33,3%</td> </tr> <tr> <td>Ні</td> <td>11,1%</td> </tr> <tr> <td>Частково</td> <td>55,6%</td> </tr> </tbody> </table>		Відповідь	Відсоток	Так	33,3%	Ні	11,1%	Частково	55,6%										
Відповідь	Відсоток																		
Так	33,3%																		
Ні	11,1%																		
Частково	55,6%																		

19.	<p>Чи забезпечено Вам доступ до інформаційних ресурсів (бібліотека, мережа Інтернет)?</p>  <p>100%</p> <ul style="list-style-type: none"> ● Так ● Ні ● Частково 																																							
20.	<p>Яку інформацію Ви отримуєте на сайті ДДПУ? Оберіть всі відповіді, що підходять:</p>  <table border="1"> <thead> <tr> <th>Інформація</th> <th>Кількість</th> <th>Відсоток</th> </tr> </thead> <tbody> <tr> <td>Загальна діяльність універс...</td> <td>7</td> <td>77,8%</td> </tr> <tr> <td>Освітня діяльність універси...</td> <td>7</td> <td>77,8%</td> </tr> <tr> <td>Розклад занять</td> <td>6</td> <td>66,7%</td> </tr> <tr> <td>Силабуси дисциплін</td> <td>4</td> <td>44,4%</td> </tr> <tr> <td>Зміст освітньої програми, на...</td> <td>7</td> <td>77,8%</td> </tr> <tr> <td>Інформація щодо викладачів...</td> <td>7</td> <td>77,8%</td> </tr> <tr> <td>Міжнародна діяльність уніве...</td> <td>5</td> <td>55,6%</td> </tr> <tr> <td>Наукова діяльність та дослі...</td> <td>4</td> <td>44,4%</td> </tr> <tr> <td>Працевлаштування</td> <td>1</td> <td>11,1%</td> </tr> <tr> <td>Соціально-психологічна підт...</td> <td>3</td> <td>33,3%</td> </tr> <tr> <td>Стипендіальне забезпечення</td> <td>2</td> <td>22,2%</td> </tr> <tr> <td>Інша інформація</td> <td>2</td> <td>22,2%</td> </tr> </tbody> </table>	Інформація	Кількість	Відсоток	Загальна діяльність універс...	7	77,8%	Освітня діяльність універси...	7	77,8%	Розклад занять	6	66,7%	Силабуси дисциплін	4	44,4%	Зміст освітньої програми, на...	7	77,8%	Інформація щодо викладачів...	7	77,8%	Міжнародна діяльність уніве...	5	55,6%	Наукова діяльність та дослі...	4	44,4%	Працевлаштування	1	11,1%	Соціально-психологічна підт...	3	33,3%	Стипендіальне забезпечення	2	22,2%	Інша інформація	2	22,2%
Інформація	Кількість	Відсоток																																						
Загальна діяльність універс...	7	77,8%																																						
Освітня діяльність універси...	7	77,8%																																						
Розклад занять	6	66,7%																																						
Силабуси дисциплін	4	44,4%																																						
Зміст освітньої програми, на...	7	77,8%																																						
Інформація щодо викладачів...	7	77,8%																																						
Міжнародна діяльність уніве...	5	55,6%																																						
Наукова діяльність та дослі...	4	44,4%																																						
Працевлаштування	1	11,1%																																						
Соціально-психологічна підт...	3	33,3%																																						
Стипендіальне забезпечення	2	22,2%																																						
Інша інформація	2	22,2%																																						
21.	<p>Чи були Ви ознайомлені з програмами академічної мобільності та обміну здобувачами і викладачами?</p>  <ul style="list-style-type: none"> ● Так ● Ні ● Частково 																																							
22.	<p>Чи вважаєте Ви корисним залучати до викладання та організації освітнього процесу професіоналів-практиків, експертів галузі, представників роботодавців?</p>  <ul style="list-style-type: none"> ● Так ● Ні ● Частково 																																							
23.	<p>Оберіть, які способи залучення до аудиторних занять на ОП професіоналів-практиків, експертів галузі, представників роботодавців, на Вашу думку, є найкращими:</p>  <table border="1"> <thead> <tr> <th>Спосіб залучення</th> <th>Кількість</th> <th>Відсоток</th> </tr> </thead> <tbody> <tr> <td>Проведення лекцій</td> <td>5</td> <td>55,6%</td> </tr> <tr> <td>Розв'язання завдань, вирішення проблем на прак...</td> <td>7</td> <td>77,8%</td> </tr> <tr> <td>Консультування в межах окремих дисциплін</td> <td>5</td> <td>55,6%</td> </tr> <tr> <td>Допомога при виконанні самостійної роботи</td> <td>5</td> <td>55,6%</td> </tr> <tr> <td>Поради щодо опрацювання розділів програми, які не вик...</td> <td>4</td> <td>44,4%</td> </tr> <tr> <td>Допомога з підготовки до контрольних заходів, екзаме...</td> <td>4</td> <td>44,4%</td> </tr> </tbody> </table>	Спосіб залучення	Кількість	Відсоток	Проведення лекцій	5	55,6%	Розв'язання завдань, вирішення проблем на прак...	7	77,8%	Консультування в межах окремих дисциплін	5	55,6%	Допомога при виконанні самостійної роботи	5	55,6%	Поради щодо опрацювання розділів програми, які не вик...	4	44,4%	Допомога з підготовки до контрольних заходів, екзаме...	4	44,4%																		
Спосіб залучення	Кількість	Відсоток																																						
Проведення лекцій	5	55,6%																																						
Розв'язання завдань, вирішення проблем на прак...	7	77,8%																																						
Консультування в межах окремих дисциплін	5	55,6%																																						
Допомога при виконанні самостійної роботи	5	55,6%																																						
Поради щодо опрацювання розділів програми, які не вик...	4	44,4%																																						
Допомога з підготовки до контрольних заходів, екзаме...	4	44,4%																																						

24.	<p>Чи вважаєте Ви, що освітнє середовище, створене в Університеті, дозволяє задовольнити потреби та інтереси здобувачів (потребу безпеки життя та здоров'я, соціальні й психологічні потреби)?</p>								
 <table border="1" data-bbox="563 230 1442 524"> <thead> <tr> <th>Відповідь</th> <th>Відсоток</th> </tr> </thead> <tbody> <tr> <td>Так</td> <td>88,9%</td> </tr> <tr> <td>Ні</td> <td>11,1%</td> </tr> <tr> <td>Частково</td> <td>0%</td> </tr> </tbody> </table>		Відповідь	Відсоток	Так	88,9%	Ні	11,1%	Частково	0%
Відповідь	Відсоток								
Так	88,9%								
Ні	11,1%								
Частково	0%								
25.	<p>Чи ознайомлені Ви з політикою, стандартами і процедурами дотримання академічної доброчесності?</p>								
 <table border="1" data-bbox="563 611 1442 904"> <thead> <tr> <th>Відповідь</th> <th>Відсоток</th> </tr> </thead> <tbody> <tr> <td>Так</td> <td>88,9%</td> </tr> <tr> <td>Ні</td> <td>0%</td> </tr> <tr> <td>Частково</td> <td>11,1%</td> </tr> </tbody> </table>		Відповідь	Відсоток	Так	88,9%	Ні	0%	Частково	11,1%
Відповідь	Відсоток								
Так	88,9%								
Ні	0%								
Частково	11,1%								
26.	<p>Чи стикалися Ви в освітній діяльності з фактами порушення академічної доброчесності?</p>								
 <table border="1" data-bbox="563 958 1442 1252"> <thead> <tr> <th>Відповідь</th> <th>Відсоток</th> </tr> </thead> <tbody> <tr> <td>Так</td> <td>0%</td> </tr> <tr> <td>Ні</td> <td>100%</td> </tr> <tr> <td>Частково</td> <td>0%</td> </tr> </tbody> </table>		Відповідь	Відсоток	Так	0%	Ні	100%	Частково	0%
Відповідь	Відсоток								
Так	0%								
Ні	100%								
Частково	0%								
27.	<p>Чи ознайомлені Ви з процедурою вирішення конфліктних ситуацій (зокрема пов'язаних із сексуальними домаганнями, дискримінацією, корупцією тощо)?</p>								
 <table border="1" data-bbox="587 1368 1442 1655"> <thead> <tr> <th>Відповідь</th> <th>Відсоток</th> </tr> </thead> <tbody> <tr> <td>Так</td> <td>55,6%</td> </tr> <tr> <td>Ні</td> <td>22,2%</td> </tr> <tr> <td>Частково</td> <td>22,2%</td> </tr> </tbody> </table>		Відповідь	Відсоток	Так	55,6%	Ні	22,2%	Частково	22,2%
Відповідь	Відсоток								
Так	55,6%								
Ні	22,2%								
Частково	22,2%								

28.	<p>Яким чином Ви отримете інформацію щодо бажаного працевлаштування й побудови кар'єри? Оберіть всі відповіді, що підходять:</p>  <table border="1"> <thead> <tr> <th>Спосіб отримання інформації</th> <th>Кількість</th> <th>Відсоток</th> </tr> </thead> <tbody> <tr> <td>Відвідую дні кар'єри</td> <td>1</td> <td>11,1%</td> </tr> <tr> <td>Презентації</td> <td>4</td> <td>44,4%</td> </tr> <tr> <td>Зустрічі з працедавцями, які...</td> <td>1</td> <td>11,1%</td> </tr> <tr> <td>Дивлюся на сайті університ...</td> <td>4</td> <td>44,4%</td> </tr> <tr> <td>Спілкуюся з викладачами, я...</td> <td>4</td> <td>44,4%</td> </tr> <tr> <td>Центр кар'єри та соціально-...</td> <td>1</td> <td>11,1%</td> </tr> <tr> <td>Інше</td> <td>4</td> <td>44,4%</td> </tr> </tbody> </table>	Спосіб отримання інформації	Кількість	Відсоток	Відвідую дні кар'єри	1	11,1%	Презентації	4	44,4%	Зустрічі з працедавцями, які...	1	11,1%	Дивлюся на сайті університ...	4	44,4%	Спілкуюся з викладачами, я...	4	44,4%	Центр кар'єри та соціально-...	1	11,1%	Інше	4	44,4%
Спосіб отримання інформації	Кількість	Відсоток																							
Відвідую дні кар'єри	1	11,1%																							
Презентації	4	44,4%																							
Зустрічі з працедавцями, які...	1	11,1%																							
Дивлюся на сайті університ...	4	44,4%																							
Спілкуюся з викладачами, я...	4	44,4%																							
Центр кар'єри та соціально-...	1	11,1%																							
Інше	4	44,4%																							
29.	<p>Викладання та навчальні матеріали подано виключно українською мовою:</p>  <p>100%</p> <ul style="list-style-type: none"> Так Ні 																								
30.	<p>Навчальні матеріали подано українською мовою, викладання відбувається іншими мовами:</p>  <p>88,9%</p> <p>11,1%</p> <ul style="list-style-type: none"> Так Ні 																								
31.	<p>Якщо на попереднє питання Ви відповіли "Так", конкретизуйте якою мовою відбувається викладання:</p>  <p>100%</p> <ul style="list-style-type: none"> англійською, німецькою, російською, іншими. 																								
32.	<p>Викладання та навчальні матеріали подано НЕ українською мовою:</p>  <p>100%</p> <ul style="list-style-type: none"> Так Ні 																								

33.	Якщо на попереднє питання Ви відповіли "Так", конкретизуйте якою мовою відбувається викладання та подано навчальні матеріали:
	<p style="text-align: center;">-</p> <p style="text-align: right;"><input type="radio"/> англійською, <input type="radio"/> німецькою, <input type="radio"/> російською, <input type="radio"/> іншими.</p>