

ЗВІТ
про результати опитування здобувачів щодо якості надання освітніх
послуг у ДДПУ за 2 семестр 2023-2024 н.р.

Педагогічний факультет
(факультет)

Спеціальність 012 Дошкільна освіта
ОП «Дошкільна освіта. Початкова освіта»
(спеціальність, освітня програма)

2-4 курси
бакалаврський
(рівень вищої освіти)

денна та заочна
(форма навчання)

Загальна інформація про дослідження і респондентів

Опитування здобувачів у Державному вищому навчальному закладі «Донбаський державний педагогічний університет» здійснювалося відповідно до «Положення про організацію освітнього процесу у ДВНЗ «Донбаський державний педагогічний університет», «Положення про освітні програми в ДВНЗ «Донбаський державний педагогічний університет», «Положення про внутрішню систему забезпечення якості освіти ДВНЗ «Донбаський державний педагогічний університет».

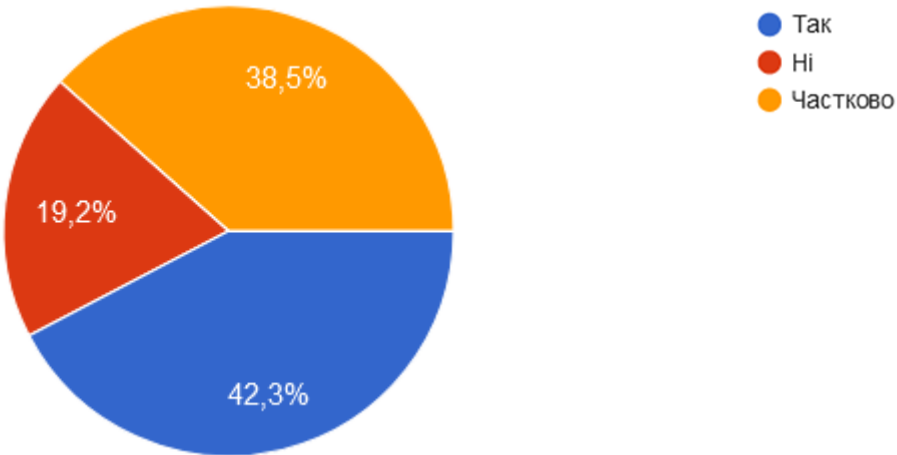
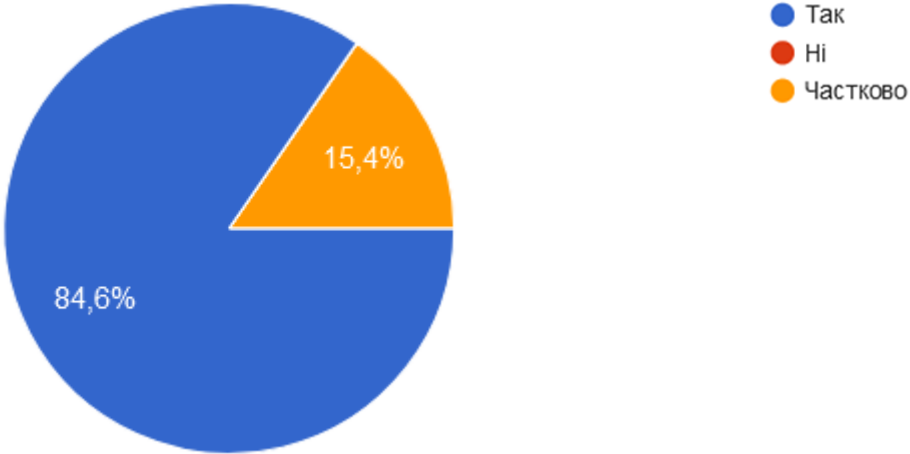
Опитування є формою участі здобувачів у системі внутрішнього забезпечення якості вищої освіти та реалізації принципу студентоцентрованого підходу у навчанні.

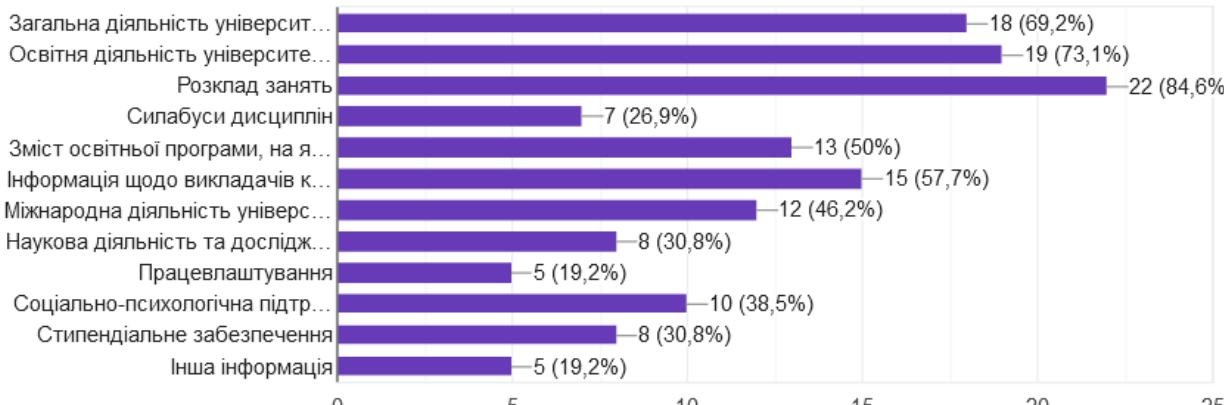
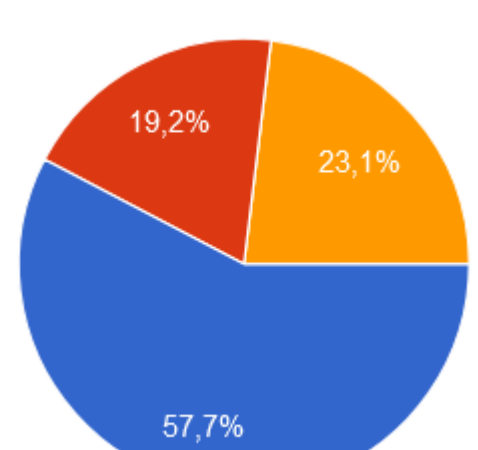
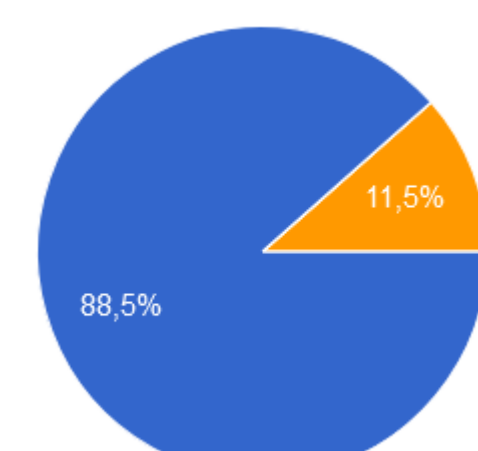
Опитування проводилось із використанням програмного забезпечення GOOGLE FORMS, шляхом анонімного онлайн анкетування **30.04.2024 року**.

В анкетуванні взяли участь **26** респондентів, що складає **30%** від загальної кількості здобувачів 2-4 курсів **бакалаврського** рівня вищої освіти **Спеціальності Спеціальність 012 Дошкільна освіта. ОП «Дошкільна освіта. Початкова освіта»**.

Результати опитування

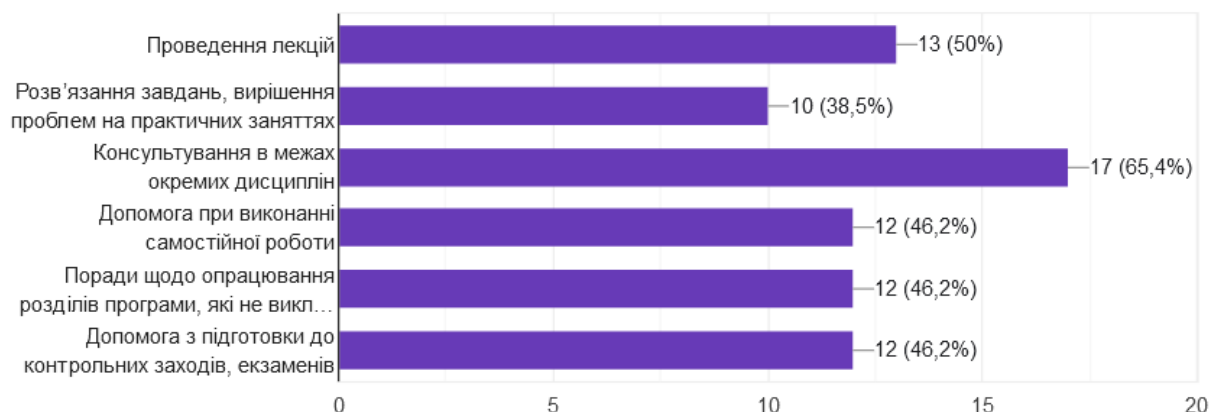
З метою отримання об'єктивної інформації щодо очікувань та рівня задоволення здобувачами якістю освіти і станом освітнього процесу у ДВНЗ «Донбаський державний педагогічний університет» було розроблено анкету, що складалася з 16 запитань закритого типу і 1 питання відкритого типу.

№ з/п	Питання/відповідь								
1.	Чи вистачало Вам часу на самостійну роботу (підготовку рефератів, самостійне вивчення питань окремих тем тощо)?  <table border="1"><caption>Результати опитування за питанням 1</caption><thead><tr><th>Відповідь</th><th>Відсоток</th></tr></thead><tbody><tr><td>Так</td><td>42,3%</td></tr><tr><td>Ні</td><td>19,2%</td></tr><tr><td>Частково</td><td>38,5%</td></tr></tbody></table>	Відповідь	Відсоток	Так	42,3%	Ні	19,2%	Частково	38,5%
Відповідь	Відсоток								
Так	42,3%								
Ні	19,2%								
Частково	38,5%								
2.	Чи забезпечено Вам доступ до інформаційних ресурсів (бібліотека, мережа Інтернет)?  <table border="1"><caption>Результати опитування за питанням 2</caption><thead><tr><th>Відповідь</th><th>Відсоток</th></tr></thead><tbody><tr><td>Так</td><td>84,6%</td></tr><tr><td>Частково</td><td>15,4%</td></tr></tbody></table>	Відповідь	Відсоток	Так	84,6%	Частково	15,4%		
Відповідь	Відсоток								
Так	84,6%								
Частково	15,4%								

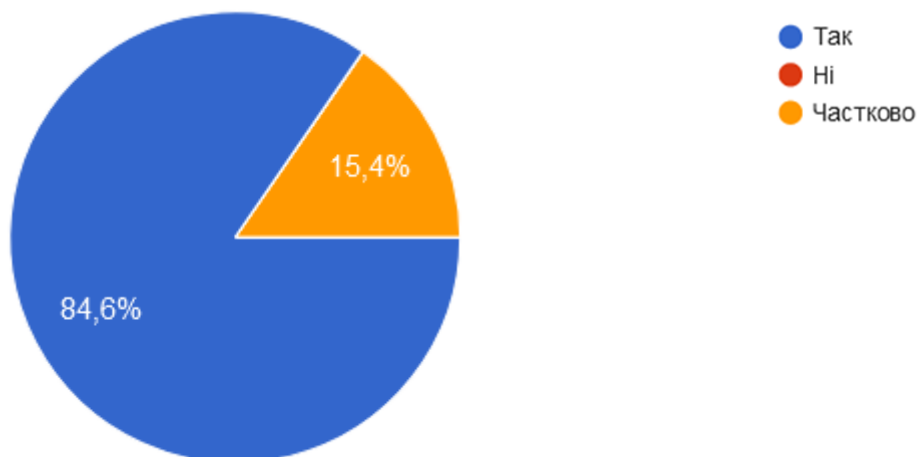
3.	<p>Яку інформацію Ви отримуєте на сайті ДДПУ? Оберіть всі відповіді, що підходять:</p> <p>26 відповідей</p>  <table border="1"> <thead> <tr> <th>Інформація</th> <th>Кількість відповідей</th> <th>Відсоток</th> </tr> </thead> <tbody> <tr> <td>Загальна діяльність університету</td> <td>18</td> <td>69,2%</td> </tr> <tr> <td>Освітня діяльність університету</td> <td>19</td> <td>73,1%</td> </tr> <tr> <td>Розклад занять</td> <td>22</td> <td>84,6%</td> </tr> <tr> <td>Силабуси дисциплін</td> <td>7</td> <td>26,9%</td> </tr> <tr> <td>Зміст освітньої програми, на яку навчаються</td> <td>13</td> <td>50%</td> </tr> <tr> <td>Інформація щодо викладачів кафедри</td> <td>15</td> <td>57,7%</td> </tr> <tr> <td>Міжнародна діяльність університету</td> <td>12</td> <td>46,2%</td> </tr> <tr> <td>Наукова діяльність та дослідження</td> <td>8</td> <td>30,8%</td> </tr> <tr> <td>Працевлаштування</td> <td>5</td> <td>19,2%</td> </tr> <tr> <td>Соціально-психологічна підтримка</td> <td>10</td> <td>38,5%</td> </tr> <tr> <td>Стипендіальне забезпечення</td> <td>8</td> <td>30,8%</td> </tr> <tr> <td>Інша інформація</td> <td>5</td> <td>19,2%</td> </tr> </tbody> </table>	Інформація	Кількість відповідей	Відсоток	Загальна діяльність університету	18	69,2%	Освітня діяльність університету	19	73,1%	Розклад занять	22	84,6%	Силабуси дисциплін	7	26,9%	Зміст освітньої програми, на яку навчаються	13	50%	Інформація щодо викладачів кафедри	15	57,7%	Міжнародна діяльність університету	12	46,2%	Наукова діяльність та дослідження	8	30,8%	Працевлаштування	5	19,2%	Соціально-психологічна підтримка	10	38,5%	Стипендіальне забезпечення	8	30,8%	Інша інформація	5	19,2%
Інформація	Кількість відповідей	Відсоток																																						
Загальна діяльність університету	18	69,2%																																						
Освітня діяльність університету	19	73,1%																																						
Розклад занять	22	84,6%																																						
Силабуси дисциплін	7	26,9%																																						
Зміст освітньої програми, на яку навчаються	13	50%																																						
Інформація щодо викладачів кафедри	15	57,7%																																						
Міжнародна діяльність університету	12	46,2%																																						
Наукова діяльність та дослідження	8	30,8%																																						
Працевлаштування	5	19,2%																																						
Соціально-психологічна підтримка	10	38,5%																																						
Стипендіальне забезпечення	8	30,8%																																						
Інша інформація	5	19,2%																																						
4.	<p>Чи були Ви ознайомлені з програмами академічної мобільності та обміну здобувачами і викладачами?</p>  <table border="1"> <thead> <tr> <th>Відповідь</th> <th>Відсоток</th> </tr> </thead> <tbody> <tr> <td>Так</td> <td>57,7%</td> </tr> <tr> <td>Ні</td> <td>19,2%</td> </tr> <tr> <td>Частково</td> <td>23,1%</td> </tr> </tbody> </table>	Відповідь	Відсоток	Так	57,7%	Ні	19,2%	Частково	23,1%																															
Відповідь	Відсоток																																							
Так	57,7%																																							
Ні	19,2%																																							
Частково	23,1%																																							
5.	<p>Чи вважаєте Ви корисним залучати до викладання та організації освітнього процесу професіоналів-практиків, експертів галузі, представників роботодавців?</p>  <table border="1"> <thead> <tr> <th>Відповідь</th> <th>Відсоток</th> </tr> </thead> <tbody> <tr> <td>Так</td> <td>88,5%</td> </tr> <tr> <td>Ні</td> <td>0%</td> </tr> <tr> <td>Частково</td> <td>11,5%</td> </tr> </tbody> </table>	Відповідь	Відсоток	Так	88,5%	Ні	0%	Частково	11,5%																															
Відповідь	Відсоток																																							
Так	88,5%																																							
Ні	0%																																							
Частково	11,5%																																							

6. Оберіть, які способи залучення до аудиторних занять на ОП професіоналів-практиків, експертів галузі, представників роботодавців, на Вашу думку, є найкращими:

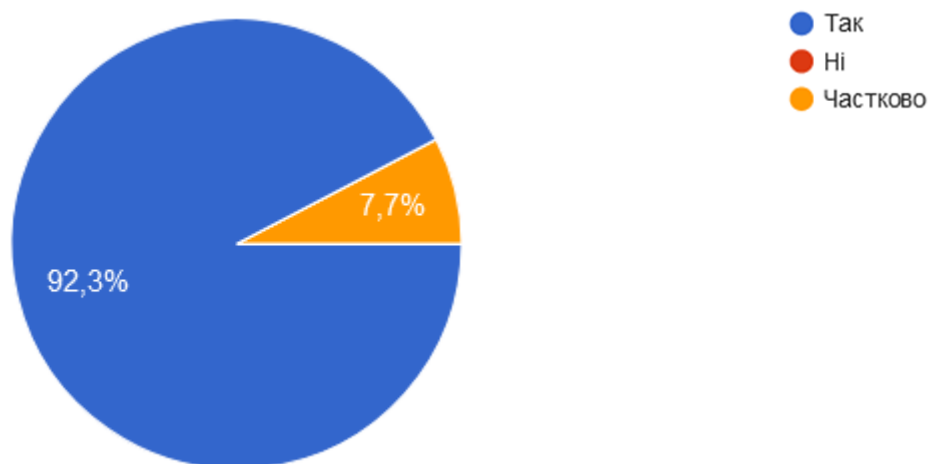
26 відповідей

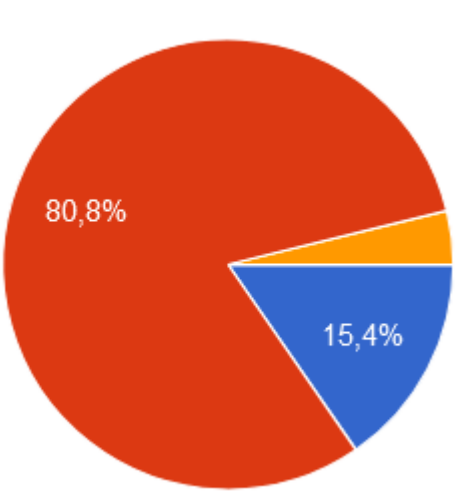
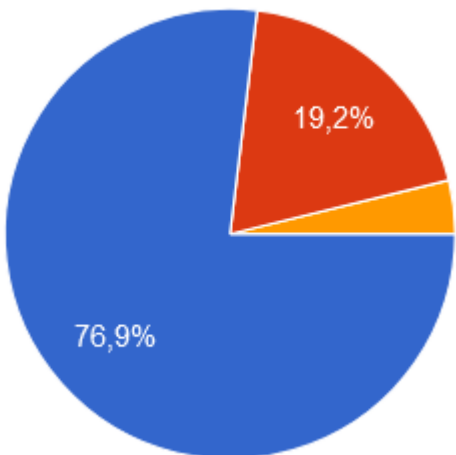
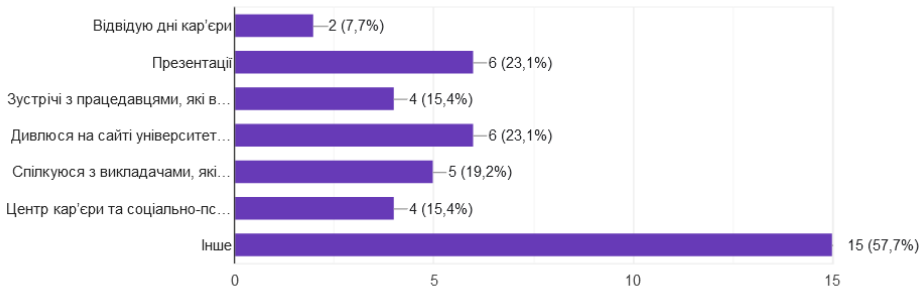


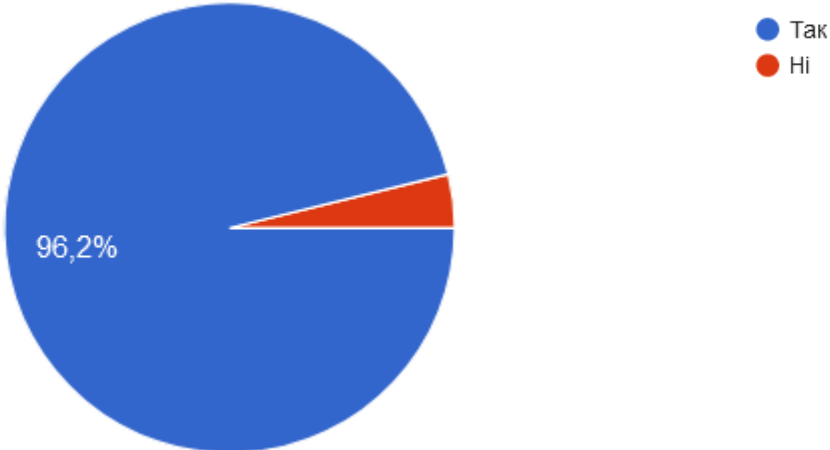
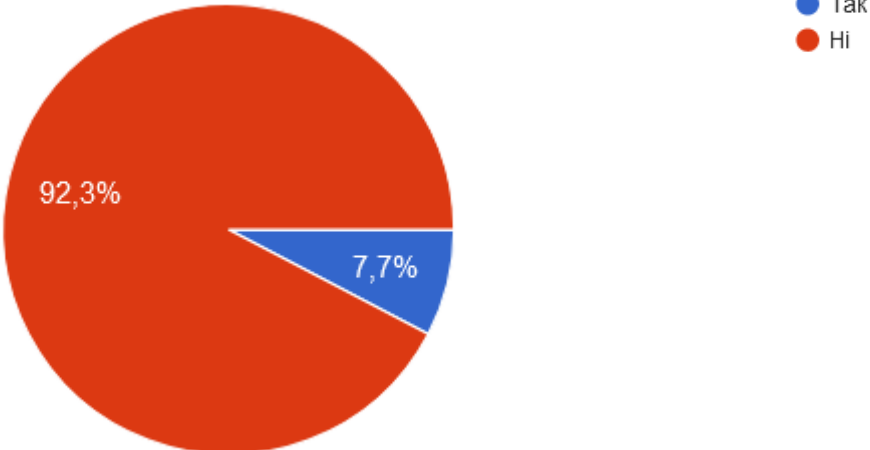
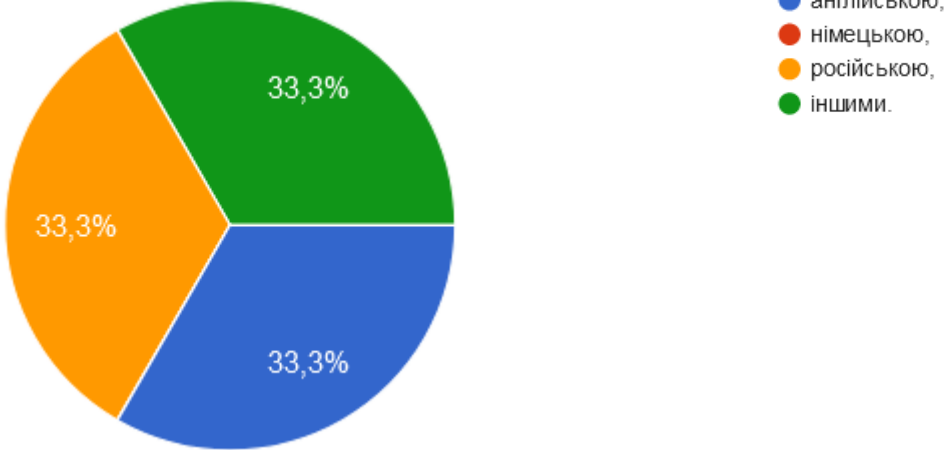
7. Чи вважаєте Ви, що освітнє середовище, створене в Університеті, дозволяє задовольнити потреби та інтереси здобувачів (потребу безпеки життя та здоров'я, соціальні й психологічні потреби)?

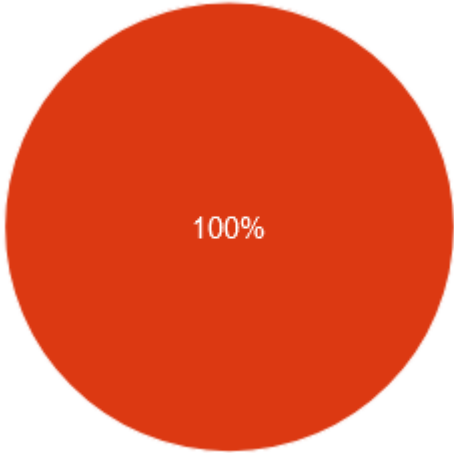
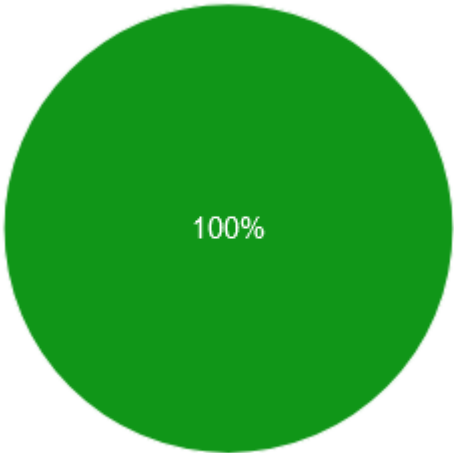


8. Чи ознайомлені Ви з політикою, стандартами і процедурами дотримання академічної доброчесності?



9.	<p>Чи стикалися Ви в освітній діяльності з фактами порушення академічної доброчесності?</p>  <p> ● Так ● Ні ● Частково </p> <table border="1"> <thead> <tr> <th>Відповідь</th> <th>Відсоток</th> </tr> </thead> <tbody> <tr> <td>Так</td> <td>15,4%</td> </tr> <tr> <td>Ні</td> <td>80,8%</td> </tr> <tr> <td>Частково</td> <td>4,8%</td> </tr> </tbody> </table>	Відповідь	Відсоток	Так	15,4%	Ні	80,8%	Частково	4,8%																
Відповідь	Відсоток																								
Так	15,4%																								
Ні	80,8%																								
Частково	4,8%																								
10.	<p>Чи ознайомлені Ви з процедурою вирішення конфліктних ситуацій (зокрема пов'язаних із сексуальними домаганнями, дискримінацією, корупцією тощо)?</p>  <p> ● Так ● Ні ● Частково </p> <table border="1"> <thead> <tr> <th>Відповідь</th> <th>Відсоток</th> </tr> </thead> <tbody> <tr> <td>Так</td> <td>76,9%</td> </tr> <tr> <td>Ні</td> <td>19,2%</td> </tr> <tr> <td>Частково</td> <td>3,9%</td> </tr> </tbody> </table>	Відповідь	Відсоток	Так	76,9%	Ні	19,2%	Частково	3,9%																
Відповідь	Відсоток																								
Так	76,9%																								
Ні	19,2%																								
Частково	3,9%																								
11.	<p>Яким чином Ви отримуєте інформацію щодо бажаного працевлаштування й побудови кар'єри? Оберіть всі відповіді, що підходять:</p> <p>26 відповідей</p>  <table border="1"> <thead> <tr> <th>Спосіб отримання інформації</th> <th>Кількість</th> <th>Відсоток</th> </tr> </thead> <tbody> <tr> <td>Відвідую дні кар'єри</td> <td>2</td> <td>7,7%</td> </tr> <tr> <td>Презентації</td> <td>6</td> <td>23,1%</td> </tr> <tr> <td>Зустрічі з працедавцями, які в...</td> <td>4</td> <td>15,4%</td> </tr> <tr> <td>Дивлюся на сайті університет...</td> <td>6</td> <td>23,1%</td> </tr> <tr> <td>Спілкуюся з викладачами, які...</td> <td>5</td> <td>19,2%</td> </tr> <tr> <td>Центр кар'єри та соціально-пс...</td> <td>4</td> <td>15,4%</td> </tr> <tr> <td>Інше</td> <td>15</td> <td>57,7%</td> </tr> </tbody> </table>	Спосіб отримання інформації	Кількість	Відсоток	Відвідую дні кар'єри	2	7,7%	Презентації	6	23,1%	Зустрічі з працедавцями, які в...	4	15,4%	Дивлюся на сайті університет...	6	23,1%	Спілкуюся з викладачами, які...	5	19,2%	Центр кар'єри та соціально-пс...	4	15,4%	Інше	15	57,7%
Спосіб отримання інформації	Кількість	Відсоток																							
Відвідую дні кар'єри	2	7,7%																							
Презентації	6	23,1%																							
Зустрічі з працедавцями, які в...	4	15,4%																							
Дивлюся на сайті університет...	6	23,1%																							
Спілкуюся з викладачами, які...	5	19,2%																							
Центр кар'єри та соціально-пс...	4	15,4%																							
Інше	15	57,7%																							

12.	<p>Викладання та навчальні матеріали подано виключно українською мовою:</p>  <p>Legend: Так (blue), Ні (red)</p> <table border="1"> <thead> <tr> <th>Відповідь</th> <th>Відсоток</th> </tr> </thead> <tbody> <tr> <td>Так</td> <td>96,2%</td> </tr> <tr> <td>Ні</td> <td>3,8%</td> </tr> </tbody> </table>	Відповідь	Відсоток	Так	96,2%	Ні	3,8%				
Відповідь	Відсоток										
Так	96,2%										
Ні	3,8%										
13.	<p>Навчальні матеріали подано українською мовою, викладання відбувається іншими мовами:</p>  <p>Legend: Так (blue), Ні (red)</p> <table border="1"> <thead> <tr> <th>Відповідь</th> <th>Відсоток</th> </tr> </thead> <tbody> <tr> <td>Так</td> <td>7,7%</td> </tr> <tr> <td>Ні</td> <td>92,3%</td> </tr> </tbody> </table>	Відповідь	Відсоток	Так	7,7%	Ні	92,3%				
Відповідь	Відсоток										
Так	7,7%										
Ні	92,3%										
14.	<p>Якщо на попереднє питання Ви відповіли "Так", конкретизуйте якою мовою відбувається викладання:</p>  <p>Legend: англійською (blue), німецькою (red), російською (orange), іншими (green)</p> <table border="1"> <thead> <tr> <th>Мова</th> <th>Відсоток</th> </tr> </thead> <tbody> <tr> <td>англійською</td> <td>33,3%</td> </tr> <tr> <td>німецькою</td> <td>33,3%</td> </tr> <tr> <td>російською</td> <td>33,3%</td> </tr> <tr> <td>іншими</td> <td>33,3%</td> </tr> </tbody> </table>	Мова	Відсоток	англійською	33,3%	німецькою	33,3%	російською	33,3%	іншими	33,3%
Мова	Відсоток										
англійською	33,3%										
німецькою	33,3%										
російською	33,3%										
іншими	33,3%										

15.	<p>Викладання та навчальні матеріали подано НЕ українською мовою:</p>  <p>100%</p> <ul style="list-style-type: none">● Так● Ні
16.	<p>Якщо на попереднє питання Ви відповіли "Так", конкретизуйте якою мовою відбувається викладання та подано навчальні матеріали:</p>  <p>100%</p> <ul style="list-style-type: none">● англійською,● німецькою,● російською,● іншими.