

ЗВІТ
**про результати опитування здобувачів щодо якості надання освітніх
послуг у ДДПУ за 2 семестр 2023-2024 н.р.**

Факультет спеціальної освіти
(факультет)

016 Спеціальна освіта (Логопедія)
ОП "Спеціальна освіта (Логопедія)"
(спеціальність, освітня програма)

магістерський
(рівень вищої освіти)

денна та заочна
(форма навчання)

Загальна інформація про дослідження і респондентів

Опитування здобувачів у Державному вищому навчальному закладі «Донбаський державний педагогічний університет» здійснювалося відповідно до «Положення про організацію освітнього процесу у ДВНЗ «Донбаський державний педагогічний університет», «Положення про освітні програми в ДВНЗ «Донбаський державний педагогічний університет», «Положення про внутрішню систему забезпечення якості освіти ДВНЗ «Донбаський державний педагогічний університет».

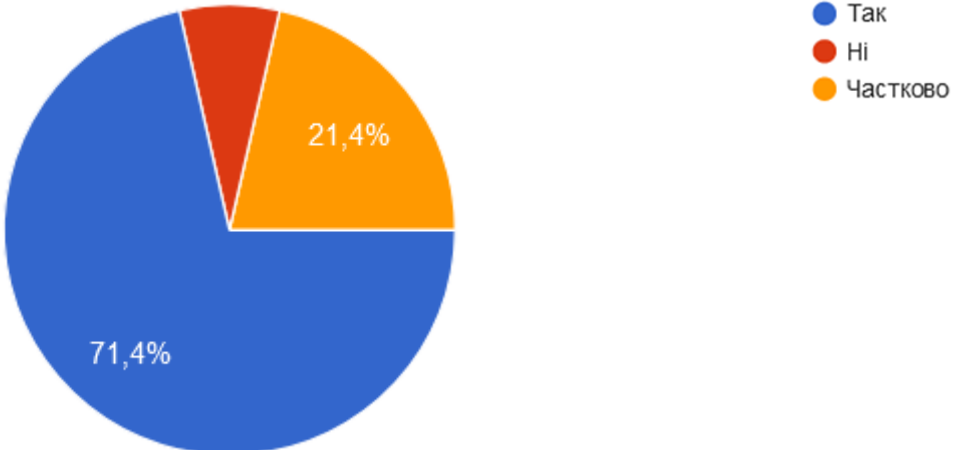
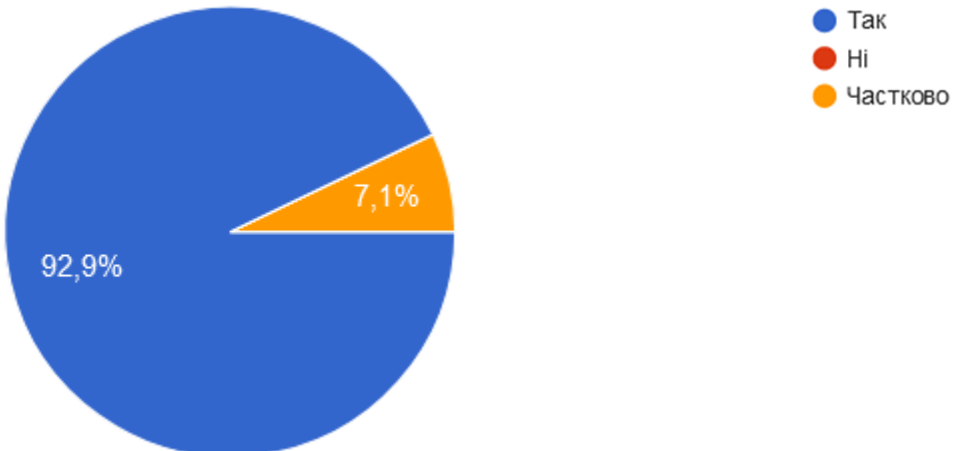
Опитування є формою участі здобувачів у системі внутрішнього забезпечення якості вищої освіти та реалізації принципу студентоцентрованого підходу у навчанні.

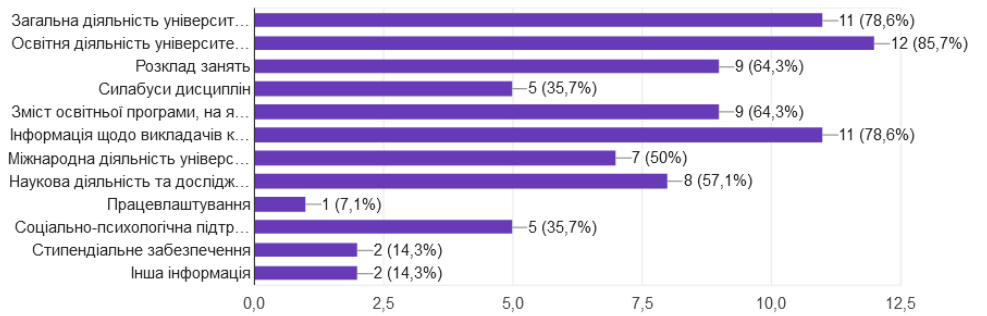
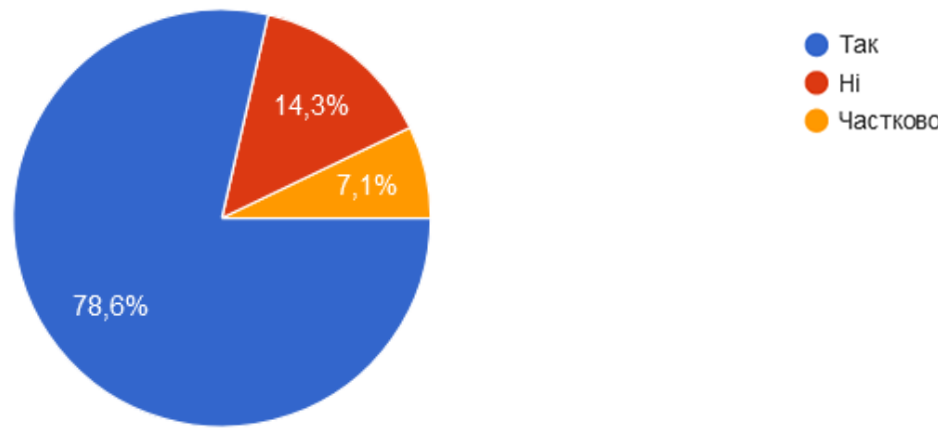
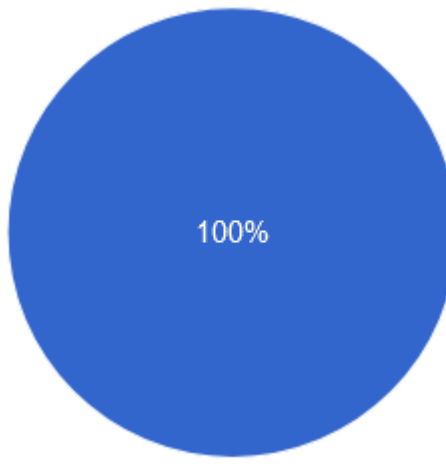
Опитування проводилось із використанням програмного забезпечення GOOGLE FORMS, шляхом анонімного онлайн анкетування **03.05.2024 року**.

В анкетуванні взяли участь **14** респондентів, що складає **33%** від загальної кількості здобувачів **магістерського** рівня вищої освіти **Спеціальності 016 Спеціальна освіта (Логопедія). ОП "Спеціальна освіта (Логопедія)"**.

Результати опитування

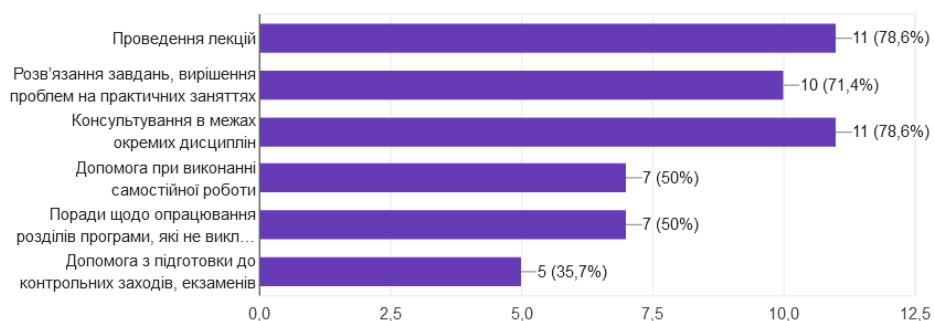
З метою отримання об'єктивної інформації щодо очікувань та рівня задоволення здобувачами якістю освіти і станом освітнього процесу у ДВНЗ «Донбаський державний педагогічний університет» було розроблено анкету, що складалася з 17 запитань закритого типу і 1 питання відкритого типу.

№ з/п	Питання/відповідь								
1.	Чи вистачало Вам часу на самостійну роботу (підготовку рефератів, самостійне вивчення питань окремих тем тощо)?  <table border="1"><caption>Результати опитування за питанням 1</caption><thead><tr><th>Відповідь</th><th>Відсоток</th></tr></thead><tbody><tr><td>Так</td><td>71,4%</td></tr><tr><td>Ні</td><td>7,1%</td></tr><tr><td>Частково</td><td>21,4%</td></tr></tbody></table>	Відповідь	Відсоток	Так	71,4%	Ні	7,1%	Частково	21,4%
Відповідь	Відсоток								
Так	71,4%								
Ні	7,1%								
Частково	21,4%								
2.	Чи забезпечено Вам доступ до інформаційних ресурсів (бібліотека, мережа Інтернет)?  <table border="1"><caption>Результати опитування за питанням 2</caption><thead><tr><th>Відповідь</th><th>Відсоток</th></tr></thead><tbody><tr><td>Так</td><td>92,9%</td></tr><tr><td>Ні</td><td>0%</td></tr><tr><td>Частково</td><td>7,1%</td></tr></tbody></table>	Відповідь	Відсоток	Так	92,9%	Ні	0%	Частково	7,1%
Відповідь	Відсоток								
Так	92,9%								
Ні	0%								
Частково	7,1%								

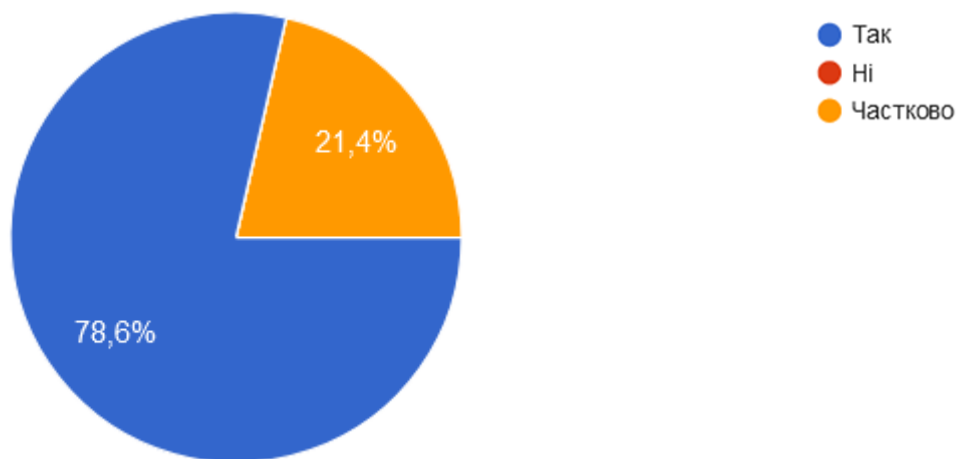
3.	<p>Яку інформацію Ви отримуєте на сайті ДДПУ? Оберіть всі відповіді, що підходять:</p> <p>14 відповідей</p>  <table border="1"> <thead> <tr> <th>Інформація</th> <th>Кількість</th> <th>Відсоток</th> </tr> </thead> <tbody> <tr><td>Загальна діяльність університету</td><td>11</td><td>78,6%</td></tr> <tr><td>Освітня діяльність університету</td><td>12</td><td>85,7%</td></tr> <tr><td>Розклад занять</td><td>9</td><td>64,3%</td></tr> <tr><td>Силабуси дисциплін</td><td>5</td><td>35,7%</td></tr> <tr><td>Зміст освітньої програми, на яку навчаються</td><td>9</td><td>64,3%</td></tr> <tr><td>Інформація щодо викладачів кафедри</td><td>11</td><td>78,6%</td></tr> <tr><td>Міжнародна діяльність університету</td><td>7</td><td>50%</td></tr> <tr><td>Наукова діяльність та дослідження</td><td>8</td><td>57,1%</td></tr> <tr><td>Працевлаштування</td><td>1</td><td>7,1%</td></tr> <tr><td>Соціально-психологічна підтримка</td><td>5</td><td>35,7%</td></tr> <tr><td>Стипендіальне забезпечення</td><td>2</td><td>14,3%</td></tr> <tr><td>Інша інформація</td><td>2</td><td>14,3%</td></tr> </tbody> </table>	Інформація	Кількість	Відсоток	Загальна діяльність університету	11	78,6%	Освітня діяльність університету	12	85,7%	Розклад занять	9	64,3%	Силабуси дисциплін	5	35,7%	Зміст освітньої програми, на яку навчаються	9	64,3%	Інформація щодо викладачів кафедри	11	78,6%	Міжнародна діяльність університету	7	50%	Наукова діяльність та дослідження	8	57,1%	Працевлаштування	1	7,1%	Соціально-психологічна підтримка	5	35,7%	Стипендіальне забезпечення	2	14,3%	Інша інформація	2	14,3%
Інформація	Кількість	Відсоток																																						
Загальна діяльність університету	11	78,6%																																						
Освітня діяльність університету	12	85,7%																																						
Розклад занять	9	64,3%																																						
Силабуси дисциплін	5	35,7%																																						
Зміст освітньої програми, на яку навчаються	9	64,3%																																						
Інформація щодо викладачів кафедри	11	78,6%																																						
Міжнародна діяльність університету	7	50%																																						
Наукова діяльність та дослідження	8	57,1%																																						
Працевлаштування	1	7,1%																																						
Соціально-психологічна підтримка	5	35,7%																																						
Стипендіальне забезпечення	2	14,3%																																						
Інша інформація	2	14,3%																																						
4.	<p>Чи були Ви ознайомлені з програмами академічної мобільності та обміну здобувачами і викладачами?</p>  <table border="1"> <thead> <tr> <th>Відповідь</th> <th>Відсоток</th> </tr> </thead> <tbody> <tr><td>Так</td><td>78,6%</td></tr> <tr><td>Ні</td><td>14,3%</td></tr> <tr><td>Частково</td><td>7,1%</td></tr> </tbody> </table>	Відповідь	Відсоток	Так	78,6%	Ні	14,3%	Частково	7,1%																															
Відповідь	Відсоток																																							
Так	78,6%																																							
Ні	14,3%																																							
Частково	7,1%																																							
5.	<p>Чи вважаєте Ви корисним залучати до викладання та організації освітнього процесу професіоналів-практиків, експертів галузі, представників роботодавців?</p>  <table border="1"> <thead> <tr> <th>Відповідь</th> <th>Відсоток</th> </tr> </thead> <tbody> <tr><td>Так</td><td>100%</td></tr> </tbody> </table>	Відповідь	Відсоток	Так	100%																																			
Відповідь	Відсоток																																							
Так	100%																																							

6. **Оберіть, які способи залучення до аудиторних занять на ОП професіоналів-практиків, експертів галузі, представників роботодавців, на Вашу думку, є найкращими:**

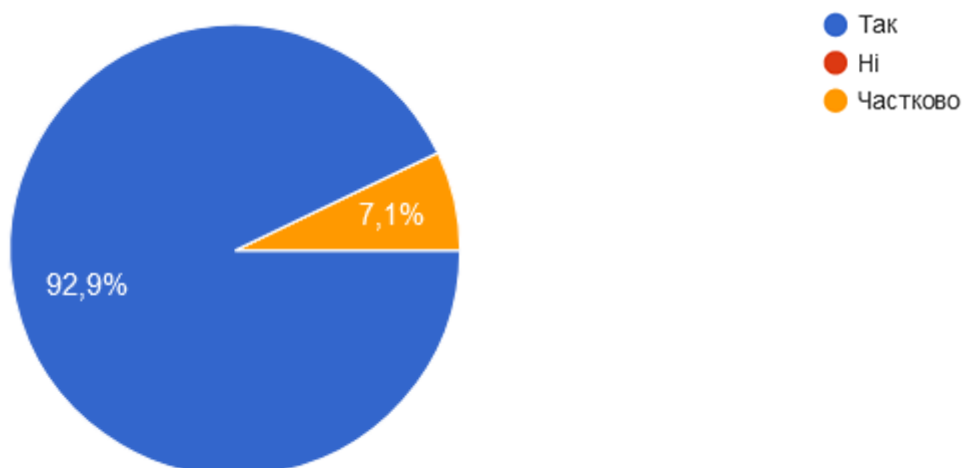
14 відповідей

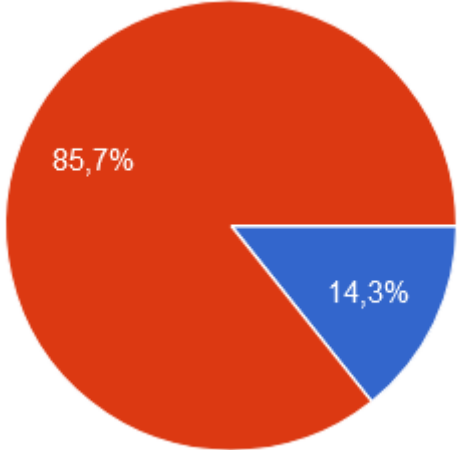
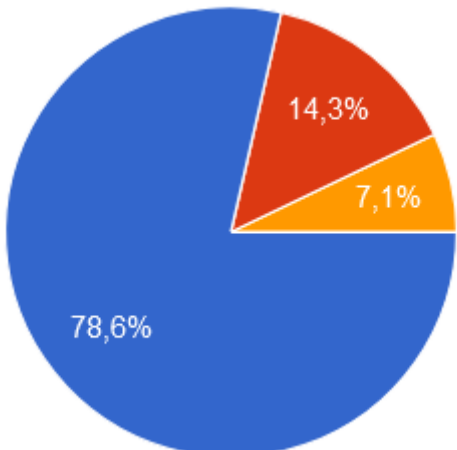
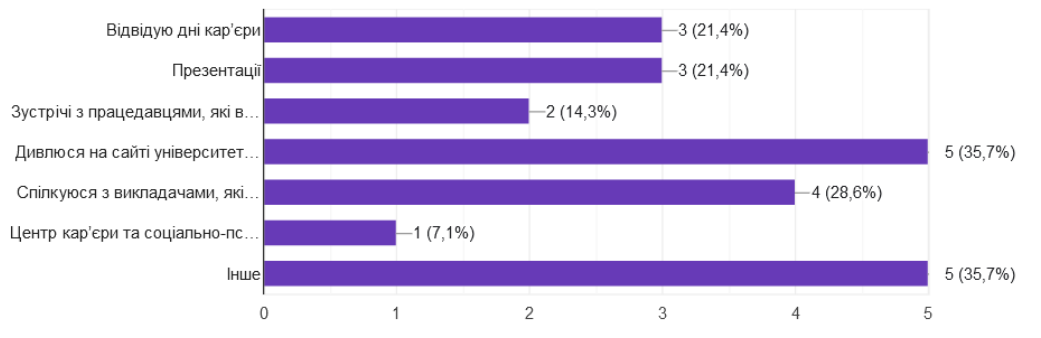


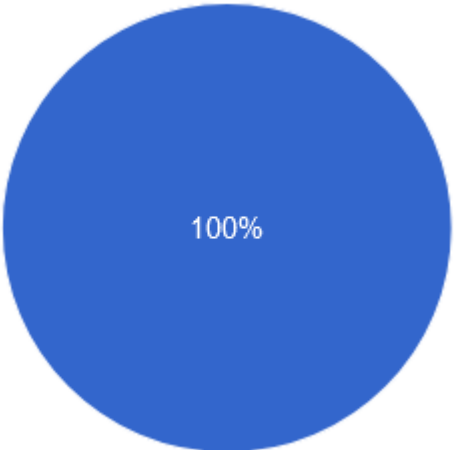
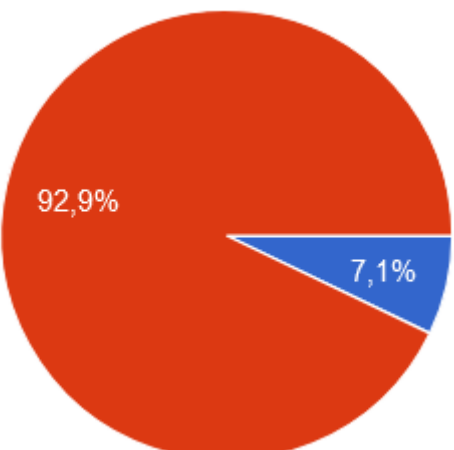
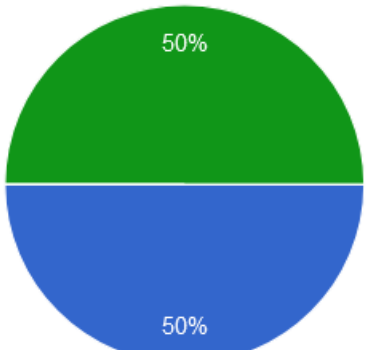
7. **Чи вважаєте Ви, що освітнє середовище, створене в Університеті, дозволяє задовольнити потреби та інтереси здобувачів (потребу безпечності життя та здоров'я, соціальні й психологічні потреби)?**

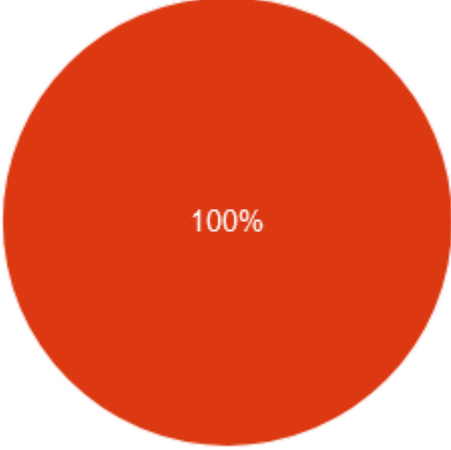
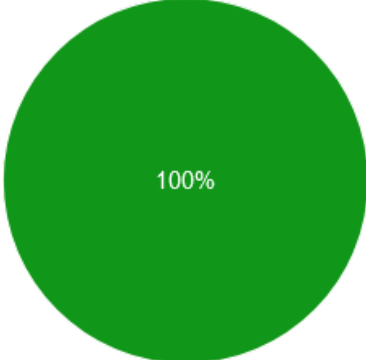


8. **Чи ознайомлені Ви з політикою, стандартами і процедурами дотримання академічної доброчесності?**



9.	<p>Чи стикалися Ви в освітній діяльності з фактами порушення академічної доброчесності?</p>  <p> ● Так ● Ні ● Частково </p>																								
10.	<p>Чи ознайомлені Ви з процедурою вирішення конфліктних ситуацій (зокрема пов'язаних із сексуальними домаганнями, дискримінацією, корупцією тощо)?</p>  <p> ● Так ● Ні ● Частково </p>																								
11.	<p>Яким чином Ви отримуєте інформацію щодо бажаного працевлаштування й побудови кар'єри? Оберіть всі відповіді, що підходять:</p> <p>14 відповідей</p>  <table border="1"> <thead> <tr> <th>Спосіб отримання інформації</th> <th>Кількість</th> <th>Відсоток</th> </tr> </thead> <tbody> <tr> <td>Відвідую дні кар'єри</td> <td>3</td> <td>21,4%</td> </tr> <tr> <td>Презентації</td> <td>3</td> <td>21,4%</td> </tr> <tr> <td>Зустрічі з працедавцями, які в...</td> <td>2</td> <td>14,3%</td> </tr> <tr> <td>Дивлюся на сайті університет...</td> <td>5</td> <td>35,7%</td> </tr> <tr> <td>Спілкуюся з викладачами, які...</td> <td>4</td> <td>28,6%</td> </tr> <tr> <td>Центр кар'єри та соціально-пс...</td> <td>1</td> <td>7,1%</td> </tr> <tr> <td>Інше</td> <td>5</td> <td>35,7%</td> </tr> </tbody> </table>	Спосіб отримання інформації	Кількість	Відсоток	Відвідую дні кар'єри	3	21,4%	Презентації	3	21,4%	Зустрічі з працедавцями, які в...	2	14,3%	Дивлюся на сайті університет...	5	35,7%	Спілкуюся з викладачами, які...	4	28,6%	Центр кар'єри та соціально-пс...	1	7,1%	Інше	5	35,7%
Спосіб отримання інформації	Кількість	Відсоток																							
Відвідую дні кар'єри	3	21,4%																							
Презентації	3	21,4%																							
Зустрічі з працедавцями, які в...	2	14,3%																							
Дивлюся на сайті університет...	5	35,7%																							
Спілкуюся з викладачами, які...	4	28,6%																							
Центр кар'єри та соціально-пс...	1	7,1%																							
Інше	5	35,7%																							

12.	<p>Викладання та навчальні матеріали подано виключно українською мовою:</p>  <p>Legend: Так (blue), Ні (red)</p> <table border="1"> <thead> <tr> <th>Відповідь</th> <th>Відсоток</th> </tr> </thead> <tbody> <tr> <td>Так</td> <td>100%</td> </tr> <tr> <td>Ні</td> <td>0%</td> </tr> </tbody> </table>	Відповідь	Відсоток	Так	100%	Ні	0%				
Відповідь	Відсоток										
Так	100%										
Ні	0%										
13.	<p>Навчальні матеріали подано українською мовою, викладання відбувається іншими мовами:</p>  <p>Legend: Так (blue), Ні (red)</p> <table border="1"> <thead> <tr> <th>Відповідь</th> <th>Відсоток</th> </tr> </thead> <tbody> <tr> <td>Так</td> <td>7,1%</td> </tr> <tr> <td>Ні</td> <td>92,9%</td> </tr> </tbody> </table>	Відповідь	Відсоток	Так	7,1%	Ні	92,9%				
Відповідь	Відсоток										
Так	7,1%										
Ні	92,9%										
14.	<p>Якщо на попереднє питання Ви відповіли "Так", конкретизуйте якою мовою відбувається викладання:</p> <p>2 відповіді</p>  <p>Legend: англійською (blue), німецькою (red), російською (yellow), іншими (green)</p> <table border="1"> <thead> <tr> <th>Мова</th> <th>Відсоток</th> </tr> </thead> <tbody> <tr> <td>англійською</td> <td>50%</td> </tr> <tr> <td>іншими</td> <td>50%</td> </tr> <tr> <td>німецькою</td> <td>0%</td> </tr> <tr> <td>російською</td> <td>0%</td> </tr> </tbody> </table>	Мова	Відсоток	англійською	50%	іншими	50%	німецькою	0%	російською	0%
Мова	Відсоток										
англійською	50%										
іншими	50%										
німецькою	0%										
російською	0%										

15.	<p>Викладання та навчальні матеріали подано НЕ українською мовою:</p>  <p>100%</p> <ul style="list-style-type: none">● Так● Ні
16.	<p>Якщо на попереднє питання Ви відповіли "Так", конкретизуйте якою мовою відбувається викладання та подано навчальні матеріали:</p> <p>1 відповідь</p>  <p>100%</p> <ul style="list-style-type: none">● англійською,● німецькою,● російською,● іншими.