

**ЗВІТ**  
**про результати опитування здобувачів щодо якості надання освітніх**  
**послуг у ДДПУ за 2 семестр 2023-2024 н.р.**

---

Факультет фізичне виховання  
*(факультет)*

---

227 Фізична терапія, ерготерапія  
ОП "Фізична терапія, ерготерапія"  
*(спеціальність, освітня програма)*

---

бакалаврський  
*(рівень вищої освіти)*

---

денна  
*(форма навчання)*

**Загальна інформація про дослідження і респондентів**

Опитування здобувачів у Державному вищому навчальному закладі «Донбаський державний педагогічний університет» здійснювалося відповідно до «Положення про організацію освітнього процесу у ДВНЗ «Донбаський державний педагогічний університет», «Положення про освітні програми в ДВНЗ «Донбаський державний педагогічний університет», «Положення про внутрішню систему забезпечення якості освіти ДВНЗ «Донбаський державний педагогічний університет».

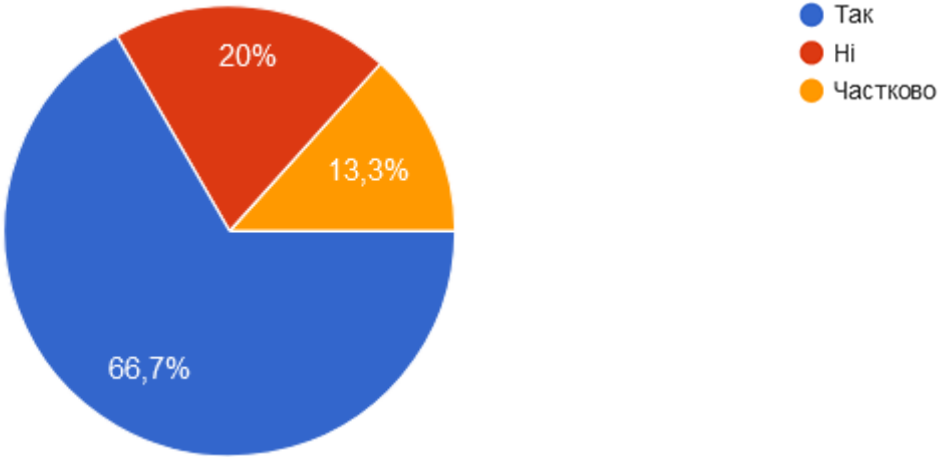
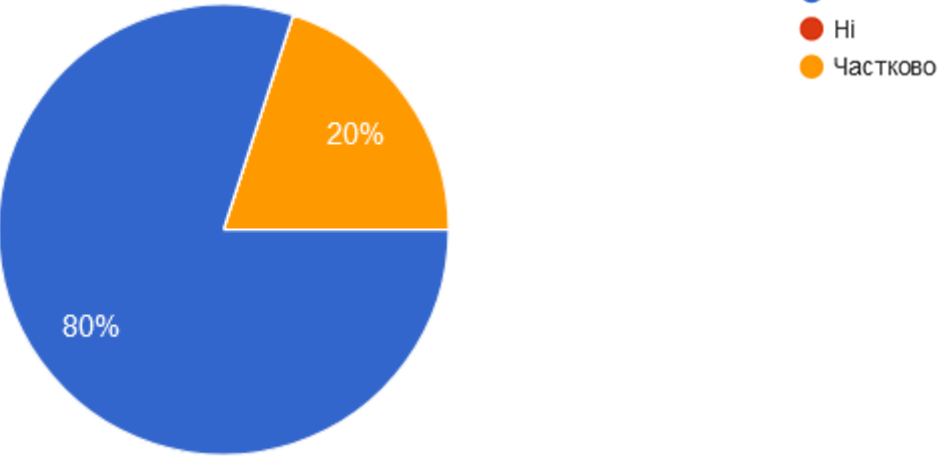
Опитування є формою участі здобувачів у системі внутрішнього забезпечення якості вищої освіти та реалізації принципу студентоцентрованого підходу у навчанні.

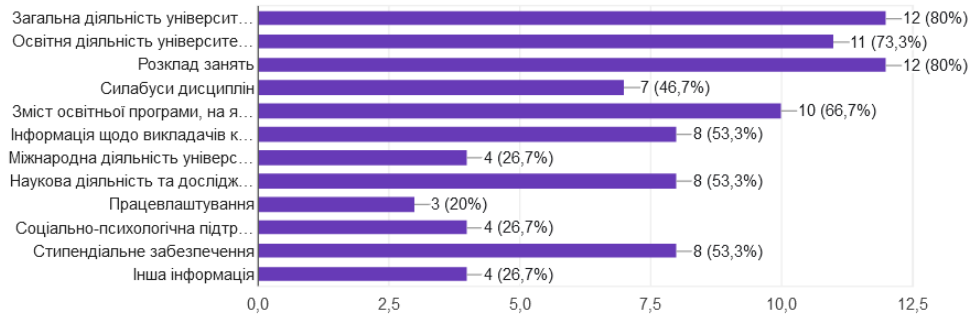
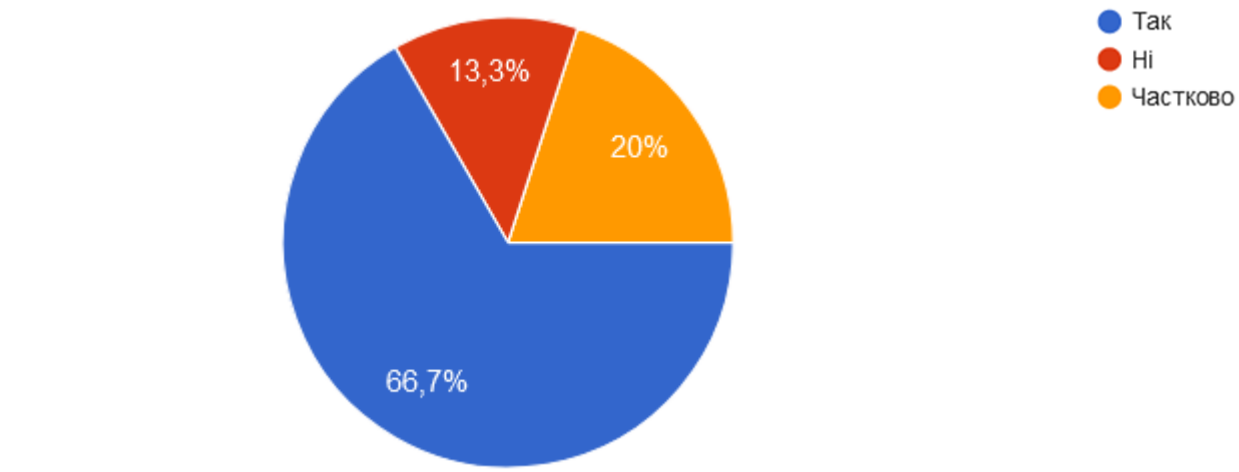
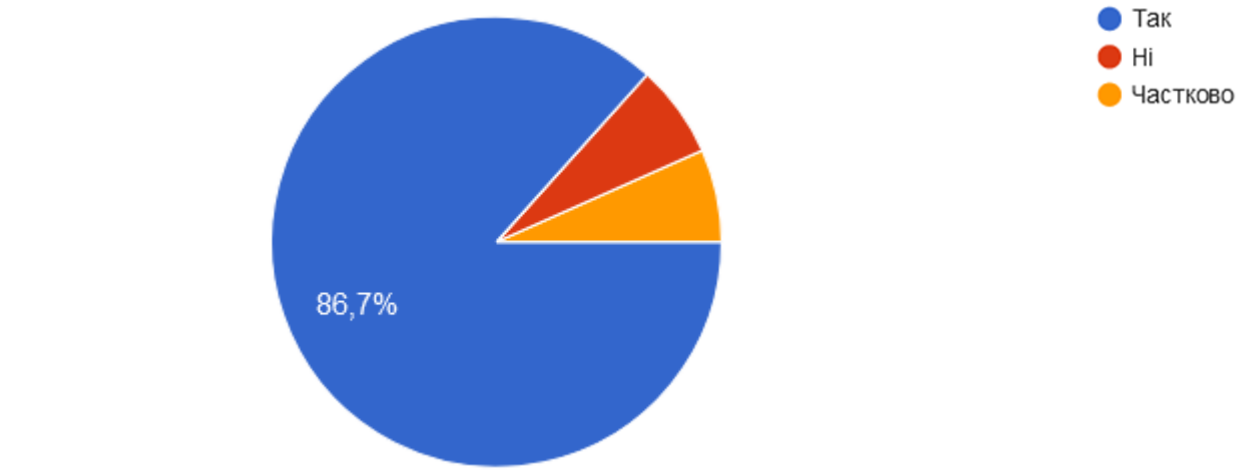
Опитування проводилось із використанням програмного забезпечення GOOGLE FORMS, шляхом анонімного онлайн анкетування **02.05.2024 року**.

В анкетуванні взяли участь **15** респондентів, що складає **41%** від загальної кількості здобувачів 2-4 курсів **бакалаврського** рівня вищої освіти **Спеціальності 227 Фізична терапія, ерготерапія. ОП "Фізична терапія, ерготерапія"**.

### Результати опитування

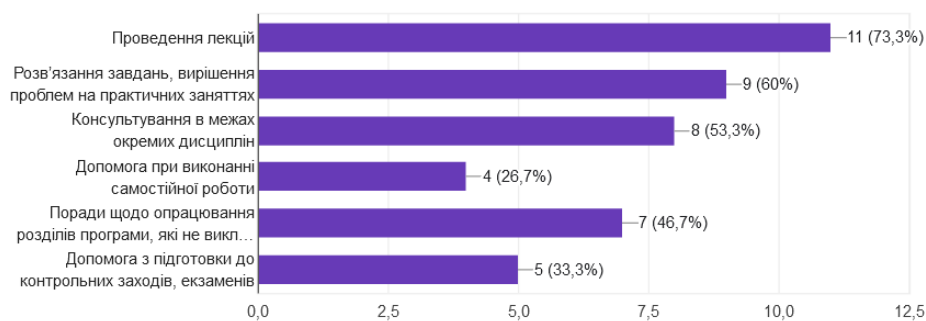
З метою отримання об'єктивної інформації щодо очікувань та рівня задоволення здобувачами якістю освіти і станом освітнього процесу у ДВНЗ «Донбаський державний педагогічний університет» було розроблено анкету, що складалася з 17 запитань закритого типу і 1 питання відкритого типу.

№ з/п	Питання/відповідь								
1.	<p data-bbox="185 911 1422 981">Чи вистачало Вам часу на самостійну роботу (підготовку рефератів, самостійне вивчення питань окремих тем тощо)?</p>  <table border="1" data-bbox="499 1014 1441 1469"><caption>Результати опитування за питанням 1</caption><thead><tr><th>Відповідь</th><th>Відсоток</th></tr></thead><tbody><tr><td>Так</td><td>66,7%</td></tr><tr><td>Ні</td><td>20%</td></tr><tr><td>Частково</td><td>13,3%</td></tr></tbody></table>	Відповідь	Відсоток	Так	66,7%	Ні	20%	Частково	13,3%
Відповідь	Відсоток								
Так	66,7%								
Ні	20%								
Частково	13,3%								
2.	<p data-bbox="185 1494 1374 1529">Чи забезпечено Вам доступ до інформаційних ресурсів (бібліотека, мережа Інтернет)?</p>  <table border="1" data-bbox="499 1585 1441 2040"><caption>Результати опитування за питанням 2</caption><thead><tr><th>Відповідь</th><th>Відсоток</th></tr></thead><tbody><tr><td>Так</td><td>80%</td></tr><tr><td>Частково</td><td>20%</td></tr></tbody></table>	Відповідь	Відсоток	Так	80%	Частково	20%		
Відповідь	Відсоток								
Так	80%								
Частково	20%								

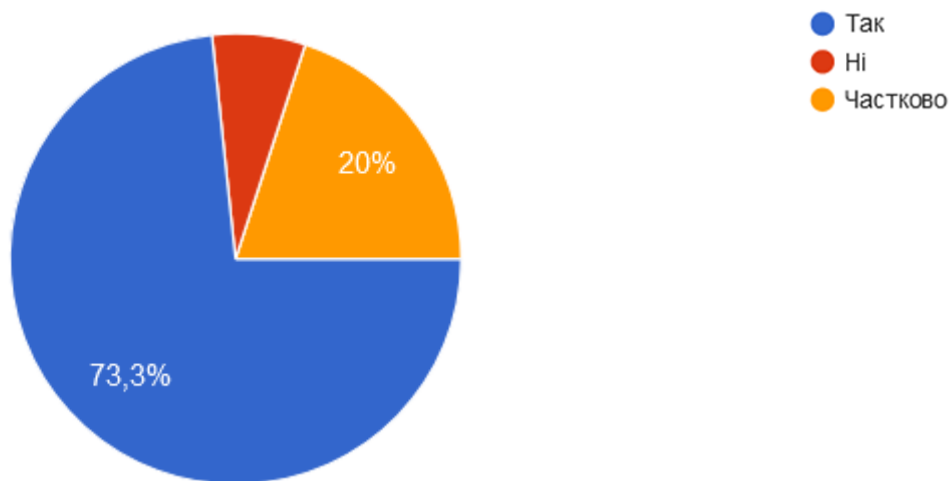
3.	<p><b>Яку інформацію Ви отримуєте на сайті ДДПУ? Оберіть всі відповіді, що підходять:</b></p> <p>15 відповідей</p>  <table border="1" data-bbox="199 212 1173 526"> <thead> <tr> <th>Інформація</th> <th>Кількість</th> <th>Відсоток</th> </tr> </thead> <tbody> <tr><td>Загальна діяльність університету</td><td>12</td><td>80%</td></tr> <tr><td>Освітня діяльність університету</td><td>11</td><td>73,3%</td></tr> <tr><td>Розклад занять</td><td>12</td><td>80%</td></tr> <tr><td>Сиплабуси дисциплін</td><td>7</td><td>46,7%</td></tr> <tr><td>Зміст освітньої програми, на яку навчаються</td><td>10</td><td>66,7%</td></tr> <tr><td>Інформація щодо викладачів</td><td>8</td><td>53,3%</td></tr> <tr><td>Міжнародна діяльність університету</td><td>4</td><td>26,7%</td></tr> <tr><td>Наукова діяльність та дослідження</td><td>8</td><td>53,3%</td></tr> <tr><td>Працевлаштування</td><td>3</td><td>20%</td></tr> <tr><td>Соціально-психологічна підтримка</td><td>4</td><td>26,7%</td></tr> <tr><td>Стипендіальне забезпечення</td><td>8</td><td>53,3%</td></tr> <tr><td>Інша інформація</td><td>4</td><td>26,7%</td></tr> </tbody> </table>	Інформація	Кількість	Відсоток	Загальна діяльність університету	12	80%	Освітня діяльність університету	11	73,3%	Розклад занять	12	80%	Сиплабуси дисциплін	7	46,7%	Зміст освітньої програми, на яку навчаються	10	66,7%	Інформація щодо викладачів	8	53,3%	Міжнародна діяльність університету	4	26,7%	Наукова діяльність та дослідження	8	53,3%	Працевлаштування	3	20%	Соціально-психологічна підтримка	4	26,7%	Стипендіальне забезпечення	8	53,3%	Інша інформація	4	26,7%
Інформація	Кількість	Відсоток																																						
Загальна діяльність університету	12	80%																																						
Освітня діяльність університету	11	73,3%																																						
Розклад занять	12	80%																																						
Сиплабуси дисциплін	7	46,7%																																						
Зміст освітньої програми, на яку навчаються	10	66,7%																																						
Інформація щодо викладачів	8	53,3%																																						
Міжнародна діяльність університету	4	26,7%																																						
Наукова діяльність та дослідження	8	53,3%																																						
Працевлаштування	3	20%																																						
Соціально-психологічна підтримка	4	26,7%																																						
Стипендіальне забезпечення	8	53,3%																																						
Інша інформація	4	26,7%																																						
4.	<p><b>Чи були Ви ознайомлені з програмами академічної мобільності та обміну здобувачами і викладачами?</b></p>  <table border="1" data-bbox="199 683 1444 1153"> <thead> <tr> <th>Відповідь</th> <th>Відсоток</th> </tr> </thead> <tbody> <tr><td>Так</td><td>66,7%</td></tr> <tr><td>Ні</td><td>13,3%</td></tr> <tr><td>Частково</td><td>20%</td></tr> </tbody> </table>	Відповідь	Відсоток	Так	66,7%	Ні	13,3%	Частково	20%																															
Відповідь	Відсоток																																							
Так	66,7%																																							
Ні	13,3%																																							
Частково	20%																																							
5.	<p><b>Чи вважаєте Ви корисним залучати до викладання та організації освітнього процесу професіоналів-практиків, експертів галузі, представників роботодавців?</b></p>  <table border="1" data-bbox="199 1276 1444 1747"> <thead> <tr> <th>Відповідь</th> <th>Відсоток</th> </tr> </thead> <tbody> <tr><td>Так</td><td>86,7%</td></tr> <tr><td>Ні</td><td>10%</td></tr> <tr><td>Частково</td><td>4%</td></tr> </tbody> </table>	Відповідь	Відсоток	Так	86,7%	Ні	10%	Частково	4%																															
Відповідь	Відсоток																																							
Так	86,7%																																							
Ні	10%																																							
Частково	4%																																							

6. **Оберіть, які способи залучення до аудиторних занять на ОП професіоналів-практиків, експертів галузі, представників роботодавців, на Вашу думку, є найкращими:**

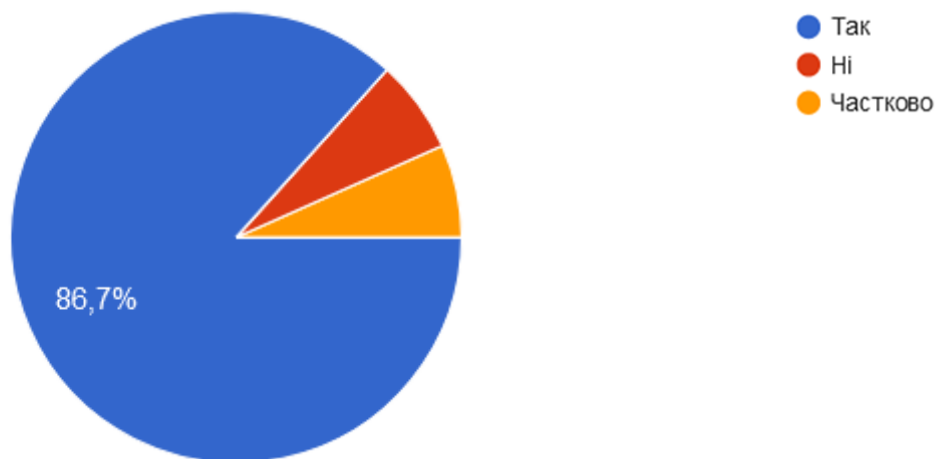
15 відповідей

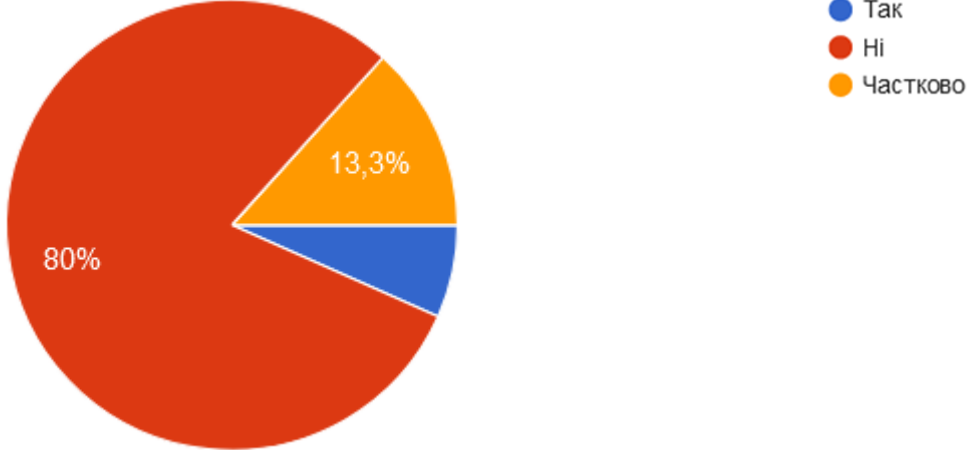
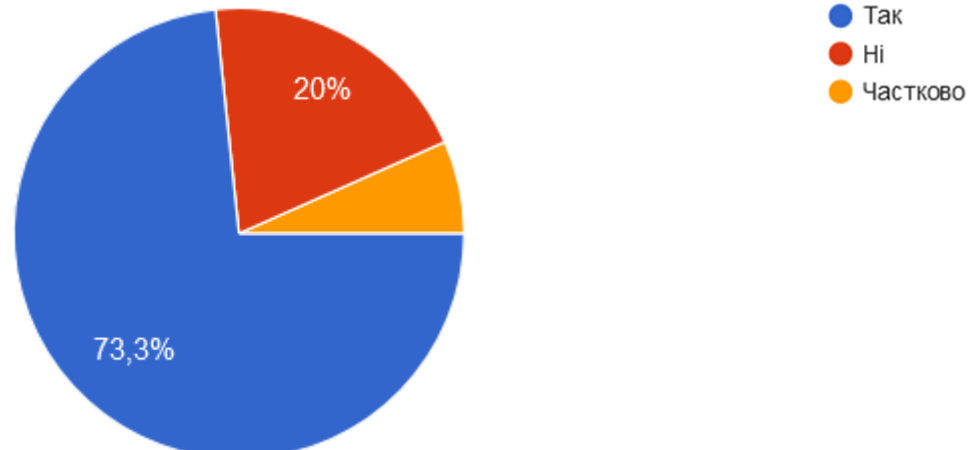
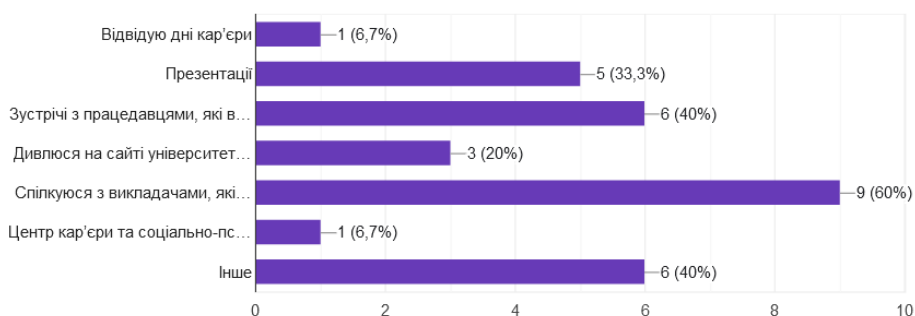


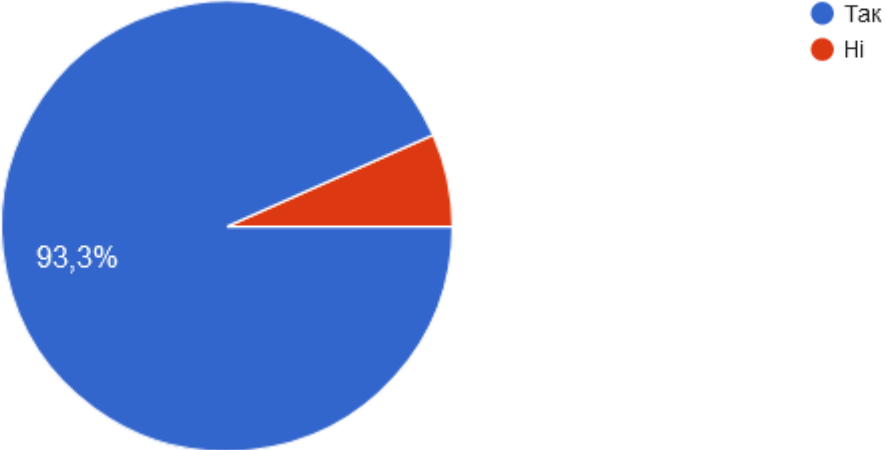
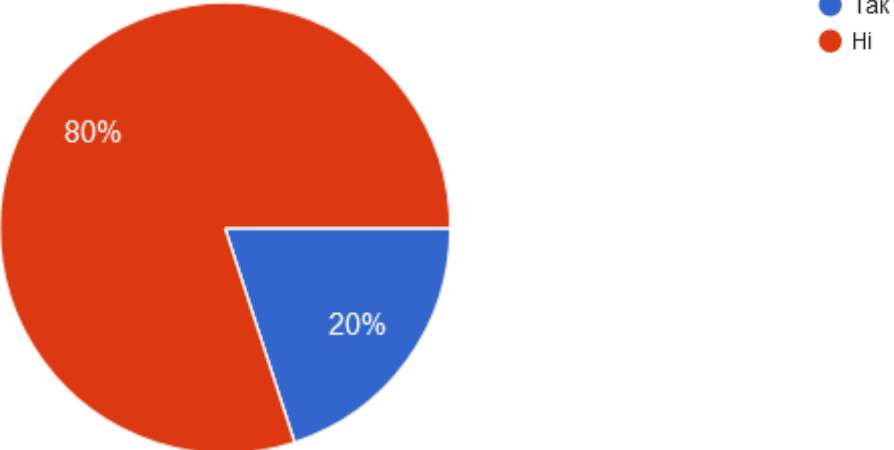
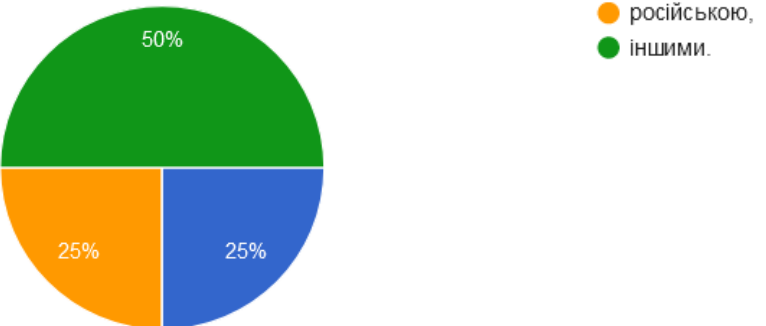
7. **Чи вважаєте Ви, що освітнє середовище, створене в Університеті, дозволяє задовольнити потреби та інтереси здобувачів (потребу безпечності життя та здоров'я, соціальні й психологічні потреби)?**



8. **Чи ознайомлені Ви з політикою, стандартами і процедурами дотримання академічної доброчесності?**



9.	<p>Чи стикалися Ви в освітній діяльності з фактами порушення академічної доброчесності?</p>  <p> <span style="color: blue;">●</span> Так  <span style="color: red;">●</span> Ні  <span style="color: orange;">●</span> Частково         </p>																								
10.	<p>Чи ознайомлені Ви з процедурою вирішення конфліктних ситуацій (зокрема пов'язаних із сексуальними домаганнями, дискримінацією, корупцією тощо)?</p>  <p> <span style="color: blue;">●</span> Так  <span style="color: red;">●</span> Ні  <span style="color: orange;">●</span> Частково         </p>																								
11.	<p>Яким чином Ви отримуєте інформацію щодо бажаного працевлаштування й побудови кар'єри? Оберіть всі відповіді, що підходять:</p> <p>15 відповідей</p>  <table border="1"> <thead> <tr> <th>Спосіб отримання інформації</th> <th>Кількість відповідей</th> <th>Відсоток</th> </tr> </thead> <tbody> <tr> <td>Відвідую дні кар'єри</td> <td>1</td> <td>6,7%</td> </tr> <tr> <td>Презентації</td> <td>5</td> <td>33,3%</td> </tr> <tr> <td>Зустрічі з працедавцями, які в...</td> <td>6</td> <td>40%</td> </tr> <tr> <td>Дивлюся на сайті університет...</td> <td>3</td> <td>20%</td> </tr> <tr> <td>Спілкуюся з викладачами, які...</td> <td>9</td> <td>60%</td> </tr> <tr> <td>Центр кар'єри та соціально-пс...</td> <td>1</td> <td>6,7%</td> </tr> <tr> <td>Інше</td> <td>6</td> <td>40%</td> </tr> </tbody> </table>	Спосіб отримання інформації	Кількість відповідей	Відсоток	Відвідую дні кар'єри	1	6,7%	Презентації	5	33,3%	Зустрічі з працедавцями, які в...	6	40%	Дивлюся на сайті університет...	3	20%	Спілкуюся з викладачами, які...	9	60%	Центр кар'єри та соціально-пс...	1	6,7%	Інше	6	40%
Спосіб отримання інформації	Кількість відповідей	Відсоток																							
Відвідую дні кар'єри	1	6,7%																							
Презентації	5	33,3%																							
Зустрічі з працедавцями, які в...	6	40%																							
Дивлюся на сайті університет...	3	20%																							
Спілкуюся з викладачами, які...	9	60%																							
Центр кар'єри та соціально-пс...	1	6,7%																							
Інше	6	40%																							

12.	<p>Викладання та навчальні матеріали подано виключно українською мовою:</p>  <p>Legend: Так (blue), Ні (red)</p> <table border="1"> <thead> <tr> <th>Відповідь</th> <th>Відсоток</th> </tr> </thead> <tbody> <tr> <td>Так</td> <td>93,3%</td> </tr> <tr> <td>Ні</td> <td>6,7%</td> </tr> </tbody> </table>	Відповідь	Відсоток	Так	93,3%	Ні	6,7%				
Відповідь	Відсоток										
Так	93,3%										
Ні	6,7%										
13.	<p>Навчальні матеріали подано українською мовою, викладання відбувається іншими мовами:</p>  <p>Legend: Так (blue), Ні (red)</p> <table border="1"> <thead> <tr> <th>Відповідь</th> <th>Відсоток</th> </tr> </thead> <tbody> <tr> <td>Так</td> <td>20%</td> </tr> <tr> <td>Ні</td> <td>80%</td> </tr> </tbody> </table>	Відповідь	Відсоток	Так	20%	Ні	80%				
Відповідь	Відсоток										
Так	20%										
Ні	80%										
14.	<p>Якщо на попереднє питання Ви відповіли "Так", конкретизуйте якою мовою відбувається викладання:</p> <p>4 відповіді</p>  <p>Legend: англійською (blue), німецькою (red), російською (orange), іншими (green)</p> <table border="1"> <thead> <tr> <th>Мова</th> <th>Відсоток</th> </tr> </thead> <tbody> <tr> <td>англійською</td> <td>25%</td> </tr> <tr> <td>німецькою</td> <td>0%</td> </tr> <tr> <td>російською</td> <td>25%</td> </tr> <tr> <td>іншими</td> <td>50%</td> </tr> </tbody> </table>	Мова	Відсоток	англійською	25%	німецькою	0%	російською	25%	іншими	50%
Мова	Відсоток										
англійською	25%										
німецькою	0%										
російською	25%										
іншими	50%										

15.	<p>Викладання та навчальні матеріали подано НЕ українською мовою:</p>  <p>Legend:   <span style="color: blue;">●</span> Так   <span style="color: red;">●</span> Ні</p>
16.	<p>Якщо на попереднє питання Ви відповіли "Так", конкретизуйте якою мовою відбувається викладання та подано навчальні матеріали:</p> <p>3 відповіді</p>  <p>Legend:   <span style="color: blue;">●</span> англійською,   <span style="color: red;">●</span> німецькою,   <span style="color: orange;">●</span> російською,   <span style="color: green;">●</span> іншими.</p>