

ЗВІТ

**про результати опитування здобувачів щодо якості надання освітніх
послуг у ДДПУ за 2 семестр 2023-2024 н.р.**

Фізико-математичний факультет

(факультет)

014 Середня освіта (Математика)
ОП "Середня освіта (Математика)"

(спеціальність, освітня програма)

магістерський

(рівень вищої освіти)

денна

(форма навчання)

Загальна інформація про дослідження і респондентів

Опитування здобувачів у Державному вищому навчальному закладі «Донбаський державний педагогічний університет» здійснювалося відповідно до «Положення про організацію освітнього процесу у ДВНЗ «Донбаський державний педагогічний університет», «Положення про освітні програми в ДВНЗ «Донбаський державний педагогічний університет», «Положення про внутрішню систему забезпечення якості освіти ДВНЗ «Донбаський державний педагогічний університет».

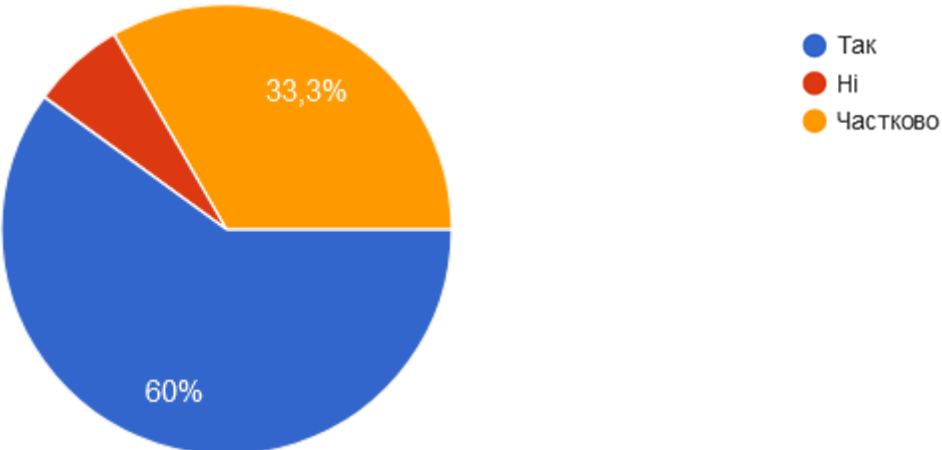
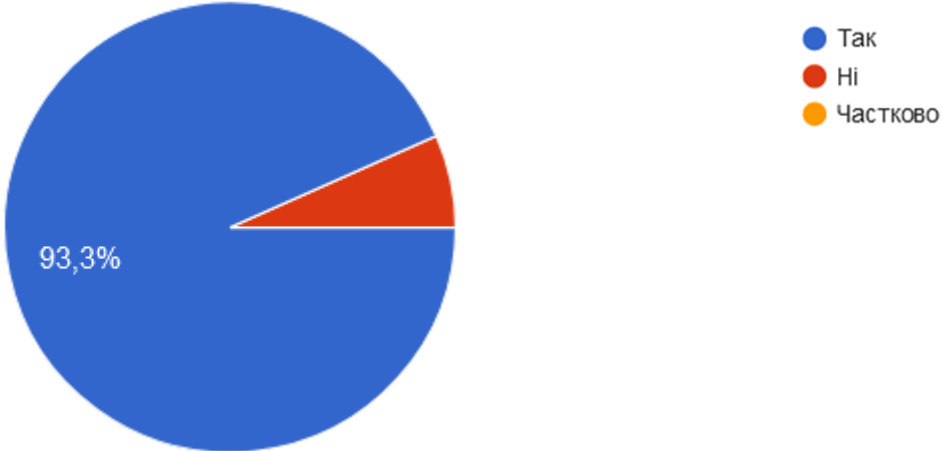
Опитування є формою участі здобувачів у системі внутрішнього забезпечення якості вищої освіти та реалізації принципу студентоцентрованого підходу у навчанні.

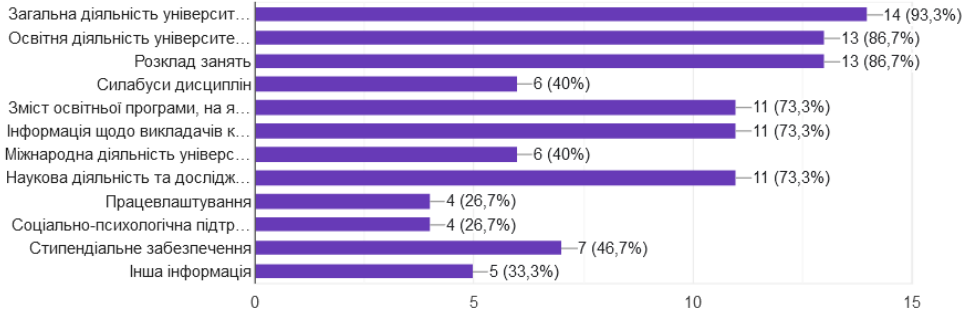
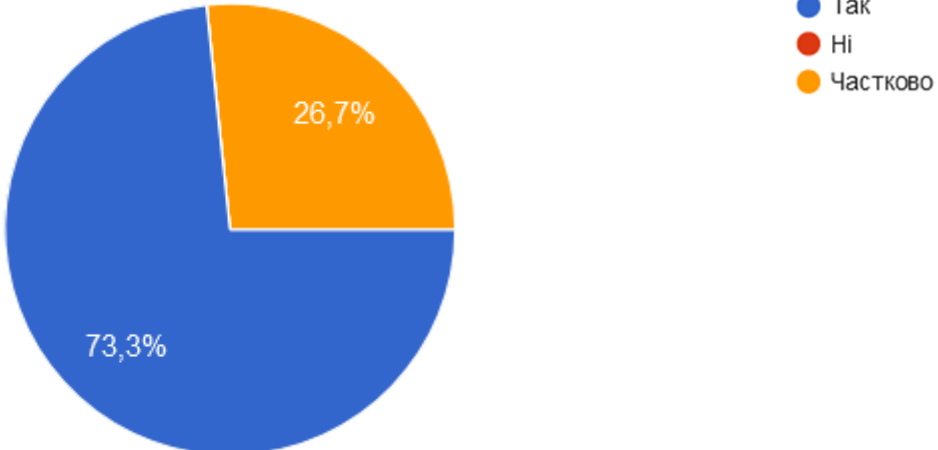
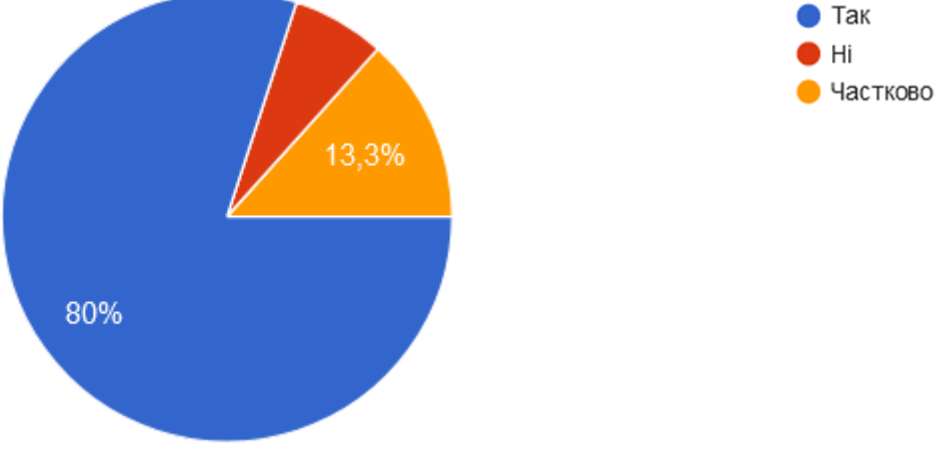
Опитування проводилось із використанням програмного забезпечення GOOGLE FORMS, шляхом анонімного онлайн анкетування **02.05.2024 року**.

В анкетуванні взяли участь **15** респондентів, що складає **79%** від загальної кількості здобувачів **магістерського** рівня вищої освіти **Спеціальності 014 Середня освіта (Математика). ОП "Середня освіта (Математика)"**.

Результати опитування

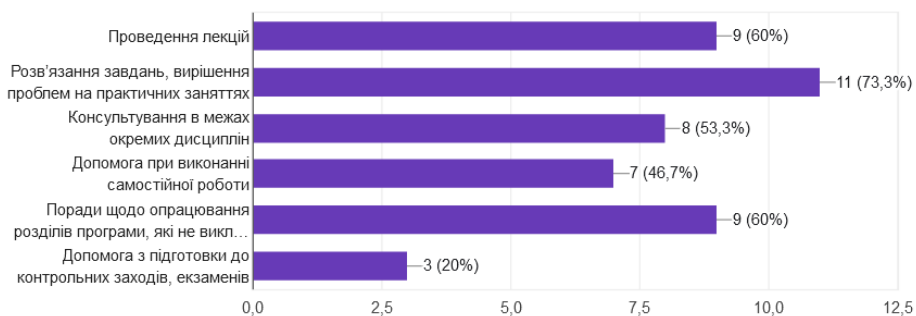
З метою отримання об'єктивної інформації щодо очікувань та рівня задоволення здобувачами якістю освіти і станом освітнього процесу у ДВНЗ «Донбаський державний педагогічний університет» було розроблено анкету, що складалася з 16 запитань закритого типу і 1 питання відкритого типу.

№ з/п	Питання/відповідь								
1.	Чи вистачало Вам часу на самостійну роботу (підготовку рефератів, самостійне вивчення питань окремих тем тощо)?								
 <p>A pie chart illustrating the responses to the question 'Did you have enough time for independent work (preparing reports, independent study of topics, etc.)?'. The chart is divided into three segments: a large blue segment representing 'Так' (Yes) at 60%, an orange segment representing 'Частково' (Partly) at 33.3%, and a small red segment representing 'Ні' (No) at approximately 6.7%. A legend on the right side of the chart identifies the colors: blue for 'Так', red for 'Ні', and orange for 'Частково'.</p> <table border="1"><thead><tr><th>Відповідь</th><th>Відсоток</th></tr></thead><tbody><tr><td>Так</td><td>60%</td></tr><tr><td>Ні</td><td>6,7%</td></tr><tr><td>Частково</td><td>33,3%</td></tr></tbody></table>		Відповідь	Відсоток	Так	60%	Ні	6,7%	Частково	33,3%
Відповідь	Відсоток								
Так	60%								
Ні	6,7%								
Частково	33,3%								
2.	Чи забезпечено Вам доступ до інформаційних ресурсів (бібліотека, мережа Інтернет)?								
 <p>A pie chart illustrating the responses to the question 'Is access to information resources (library, Internet network) provided for you?'. The chart is divided into two segments: a large blue segment representing 'Так' (Yes) at 93.3%, and a small red segment representing 'Ні' (No) at 6.7%. A legend on the right side of the chart identifies the colors: blue for 'Так', red for 'Ні', and orange for 'Частково'.</p> <table border="1"><thead><tr><th>Відповідь</th><th>Відсоток</th></tr></thead><tbody><tr><td>Так</td><td>93,3%</td></tr><tr><td>Ні</td><td>6,7%</td></tr><tr><td>Частково</td><td>0%</td></tr></tbody></table>		Відповідь	Відсоток	Так	93,3%	Ні	6,7%	Частково	0%
Відповідь	Відсоток								
Так	93,3%								
Ні	6,7%								
Частково	0%								

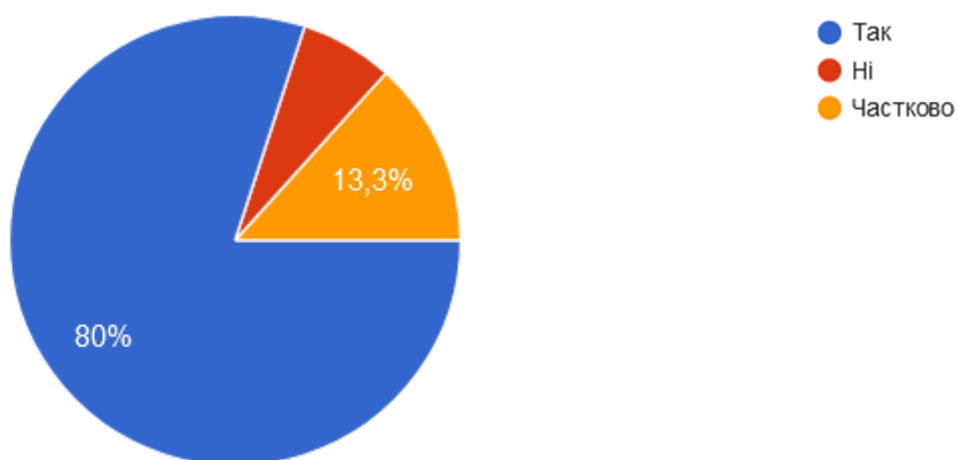
3.	<p>Яку інформацію Ви отримуєте на сайті ДДПУ? Оберіть всі відповіді, що підходять:</p> <p>15 відповідей</p>  <table border="1"> <thead> <tr> <th>Інформація</th> <th>Кількість</th> <th>Відсоток</th> </tr> </thead> <tbody> <tr> <td>Загальна діяльність університету</td> <td>14</td> <td>93,3%</td> </tr> <tr> <td>Освітня діяльність університету</td> <td>13</td> <td>86,7%</td> </tr> <tr> <td>Розклад занять</td> <td>13</td> <td>86,7%</td> </tr> <tr> <td>Силабуси дисциплін</td> <td>6</td> <td>40%</td> </tr> <tr> <td>Зміст освітньої програми, на якій навчаються студенти</td> <td>11</td> <td>73,3%</td> </tr> <tr> <td>Інформація щодо викладачів кафедри</td> <td>11</td> <td>73,3%</td> </tr> <tr> <td>Міжнародна діяльність університету</td> <td>6</td> <td>40%</td> </tr> <tr> <td>Наукова діяльність та дослідження</td> <td>11</td> <td>73,3%</td> </tr> <tr> <td>Працевлаштування</td> <td>4</td> <td>26,7%</td> </tr> <tr> <td>Соціально-психологічна підтримка</td> <td>4</td> <td>26,7%</td> </tr> <tr> <td>Стипендіальне забезпечення</td> <td>7</td> <td>46,7%</td> </tr> <tr> <td>Інша інформація</td> <td>5</td> <td>33,3%</td> </tr> </tbody> </table>	Інформація	Кількість	Відсоток	Загальна діяльність університету	14	93,3%	Освітня діяльність університету	13	86,7%	Розклад занять	13	86,7%	Силабуси дисциплін	6	40%	Зміст освітньої програми, на якій навчаються студенти	11	73,3%	Інформація щодо викладачів кафедри	11	73,3%	Міжнародна діяльність університету	6	40%	Наукова діяльність та дослідження	11	73,3%	Працевлаштування	4	26,7%	Соціально-психологічна підтримка	4	26,7%	Стипендіальне забезпечення	7	46,7%	Інша інформація	5	33,3%
Інформація	Кількість	Відсоток																																						
Загальна діяльність університету	14	93,3%																																						
Освітня діяльність університету	13	86,7%																																						
Розклад занять	13	86,7%																																						
Силабуси дисциплін	6	40%																																						
Зміст освітньої програми, на якій навчаються студенти	11	73,3%																																						
Інформація щодо викладачів кафедри	11	73,3%																																						
Міжнародна діяльність університету	6	40%																																						
Наукова діяльність та дослідження	11	73,3%																																						
Працевлаштування	4	26,7%																																						
Соціально-психологічна підтримка	4	26,7%																																						
Стипендіальне забезпечення	7	46,7%																																						
Інша інформація	5	33,3%																																						
4.	<p>Чи були Ви ознайомлені з програмами академічної мобільності та обміну здобувачами і викладачами?</p>  <table border="1"> <thead> <tr> <th>Відповідь</th> <th>Відсоток</th> </tr> </thead> <tbody> <tr> <td>Так</td> <td>73,3%</td> </tr> <tr> <td>Ні</td> <td>0%</td> </tr> <tr> <td>Частково</td> <td>26,7%</td> </tr> </tbody> </table>	Відповідь	Відсоток	Так	73,3%	Ні	0%	Частково	26,7%																															
Відповідь	Відсоток																																							
Так	73,3%																																							
Ні	0%																																							
Частково	26,7%																																							
5.	<p>Чи вважаєте Ви корисним залучати до викладання та організації освітнього процесу професіоналів-практиків, експертів галузі, представників роботодавців?</p>  <table border="1"> <thead> <tr> <th>Відповідь</th> <th>Відсоток</th> </tr> </thead> <tbody> <tr> <td>Так</td> <td>80%</td> </tr> <tr> <td>Ні</td> <td>6,7%</td> </tr> <tr> <td>Частково</td> <td>13,3%</td> </tr> </tbody> </table>	Відповідь	Відсоток	Так	80%	Ні	6,7%	Частково	13,3%																															
Відповідь	Відсоток																																							
Так	80%																																							
Ні	6,7%																																							
Частково	13,3%																																							

6. **Оберіть, які способи залучення до аудиторних занять на ОП професіоналів-практиків, експертів галузі, представників роботодавців, на Вашу думку, є найкращими:**

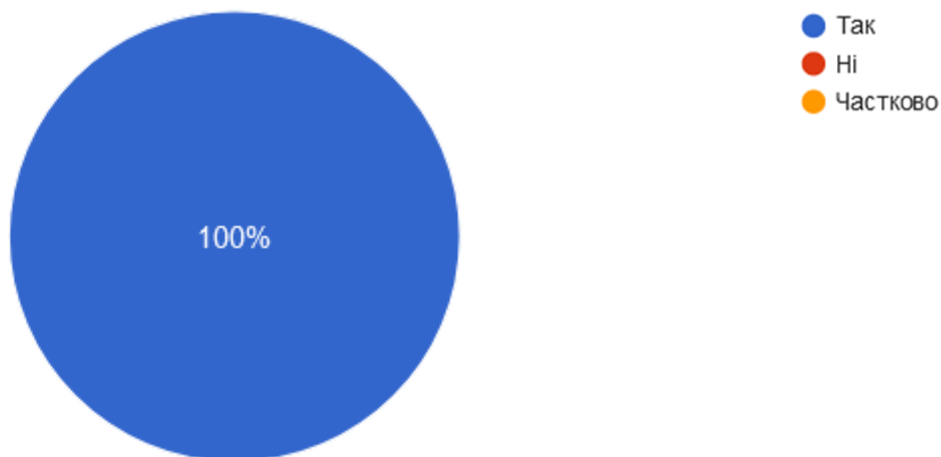
15 відповідей

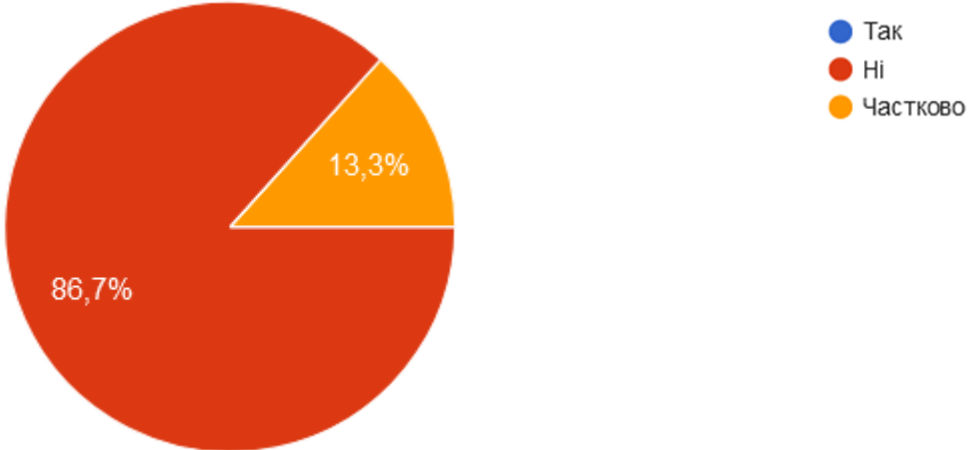
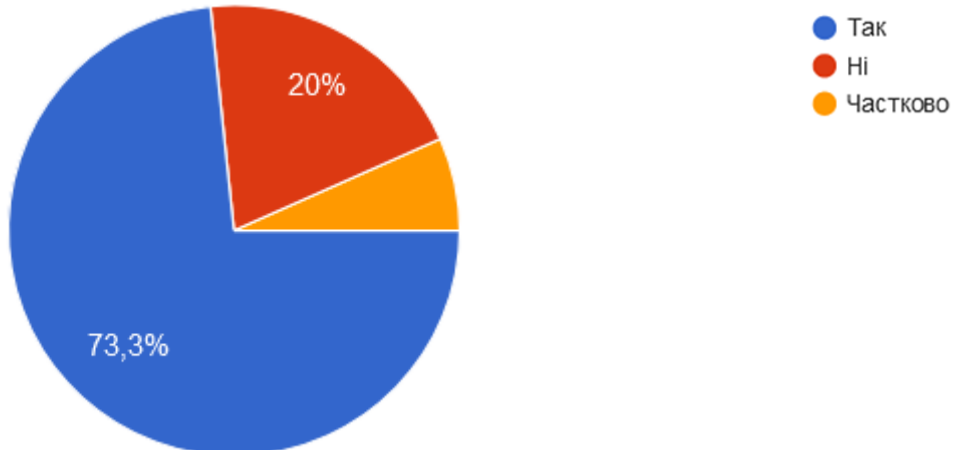
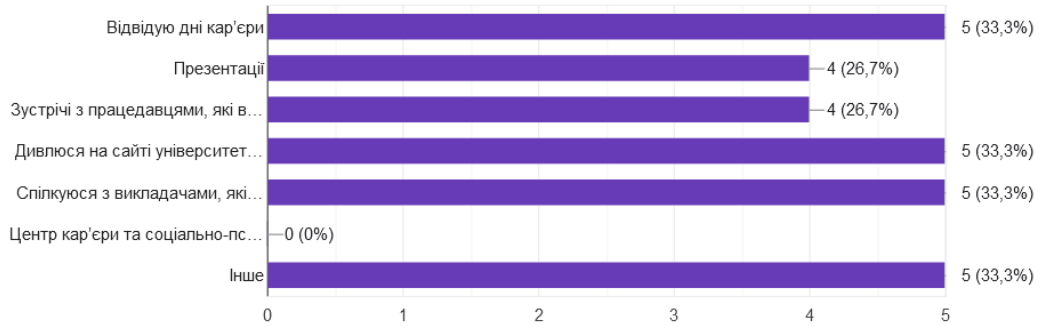


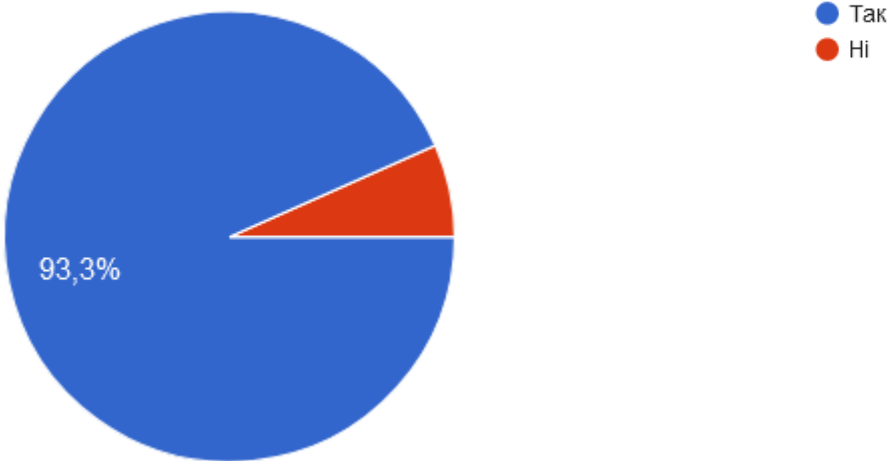
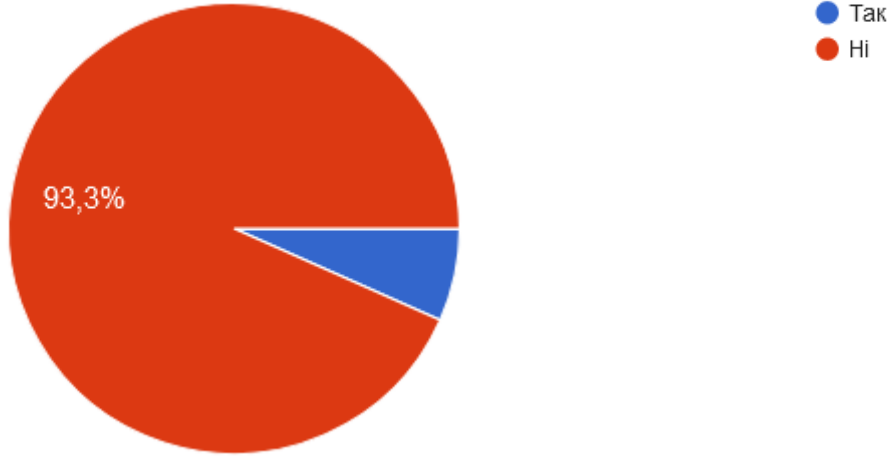
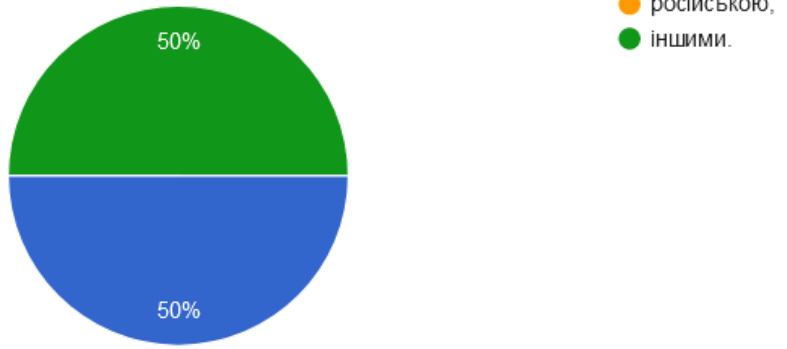
7. **Чи вважаєте Ви, що освітнє середовище, створене в Університеті, дозволяє задовольнити потреби та інтереси здобувачів (потребу безпечності життя та здоров'я, соціальні й психологічні потреби)?**

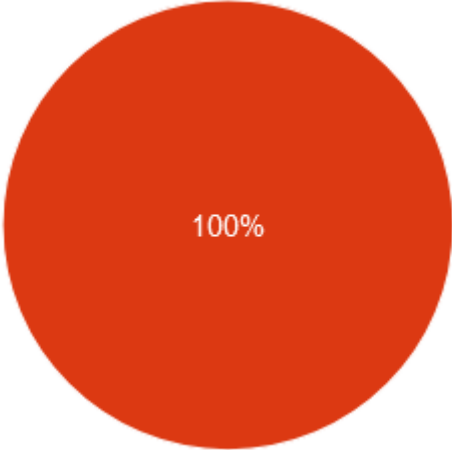
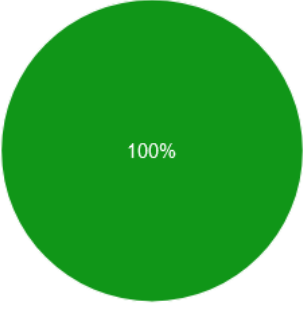


8. **Чи ознайомлені Ви з політикою, стандартами і процедурами дотримання академічної доброчесності?**



9.	<p>Чи стикалися Ви в освітній діяльності з фактами порушення академічної доброчесності?</p>  <p>Legend: Так (blue), Ні (red), Частково (yellow)</p> <table border="1"> <thead> <tr> <th>Відповідь</th> <th>Відсоток</th> </tr> </thead> <tbody> <tr> <td>Так</td> <td>0%</td> </tr> <tr> <td>Ні</td> <td>86,7%</td> </tr> <tr> <td>Частково</td> <td>13,3%</td> </tr> </tbody> </table>	Відповідь	Відсоток	Так	0%	Ні	86,7%	Частково	13,3%																
Відповідь	Відсоток																								
Так	0%																								
Ні	86,7%																								
Частково	13,3%																								
10.	<p>Чи ознайомлені Ви з процедурою вирішення конфліктних ситуацій (зокрема пов'язаних із сексуальними домаганнями, дискримінацією, корупцією тощо)?</p>  <p>Legend: Так (blue), Ні (red), Частково (yellow)</p> <table border="1"> <thead> <tr> <th>Відповідь</th> <th>Відсоток</th> </tr> </thead> <tbody> <tr> <td>Так</td> <td>73,3%</td> </tr> <tr> <td>Ні</td> <td>20%</td> </tr> <tr> <td>Частково</td> <td>7%</td> </tr> </tbody> </table>	Відповідь	Відсоток	Так	73,3%	Ні	20%	Частково	7%																
Відповідь	Відсоток																								
Так	73,3%																								
Ні	20%																								
Частково	7%																								
11.	<p>Яким чином Ви отримуєте інформацію щодо бажаного працевлаштування й побудови кар'єри? Оберіть всі відповіді, що підходять:</p> <p>15 відповідей</p>  <table border="1"> <thead> <tr> <th>Спосіб отримання інформації</th> <th>Кількість</th> <th>Відсоток</th> </tr> </thead> <tbody> <tr> <td>Відвідую дні кар'єри</td> <td>5</td> <td>33,3%</td> </tr> <tr> <td>Презентації</td> <td>4</td> <td>26,7%</td> </tr> <tr> <td>Зустрічі з працедавцями, які в...</td> <td>4</td> <td>26,7%</td> </tr> <tr> <td>Дивлюся на сайті університет...</td> <td>5</td> <td>33,3%</td> </tr> <tr> <td>Спілкуюся з викладачами, які...</td> <td>5</td> <td>33,3%</td> </tr> <tr> <td>Центр кар'єри та соціально-пс...</td> <td>0</td> <td>0%</td> </tr> <tr> <td>Інше</td> <td>5</td> <td>33,3%</td> </tr> </tbody> </table>	Спосіб отримання інформації	Кількість	Відсоток	Відвідую дні кар'єри	5	33,3%	Презентації	4	26,7%	Зустрічі з працедавцями, які в...	4	26,7%	Дивлюся на сайті університет...	5	33,3%	Спілкуюся з викладачами, які...	5	33,3%	Центр кар'єри та соціально-пс...	0	0%	Інше	5	33,3%
Спосіб отримання інформації	Кількість	Відсоток																							
Відвідую дні кар'єри	5	33,3%																							
Презентації	4	26,7%																							
Зустрічі з працедавцями, які в...	4	26,7%																							
Дивлюся на сайті університет...	5	33,3%																							
Спілкуюся з викладачами, які...	5	33,3%																							
Центр кар'єри та соціально-пс...	0	0%																							
Інше	5	33,3%																							

12.	<p>Викладання та навчальні матеріали подано виключно українською мовою:</p>  <p>Legend: ● Так, ● Ні</p> <table border="1"> <thead> <tr> <th>Відповідь</th> <th>Відсоток</th> </tr> </thead> <tbody> <tr> <td>Так</td> <td>93,3%</td> </tr> <tr> <td>Ні</td> <td>6,7%</td> </tr> </tbody> </table>	Відповідь	Відсоток	Так	93,3%	Ні	6,7%
Відповідь	Відсоток						
Так	93,3%						
Ні	6,7%						
13.	<p>Навчальні матеріали подано українською мовою, викладання відбувається іншими мовами:</p>  <p>Legend: ● Так, ● Ні</p> <table border="1"> <thead> <tr> <th>Відповідь</th> <th>Відсоток</th> </tr> </thead> <tbody> <tr> <td>Так</td> <td>6,7%</td> </tr> <tr> <td>Ні</td> <td>93,3%</td> </tr> </tbody> </table>	Відповідь	Відсоток	Так	6,7%	Ні	93,3%
Відповідь	Відсоток						
Так	6,7%						
Ні	93,3%						
14.	<p>Якщо на попереднє питання Ви відповіли "Так", конкретизуйте якою мовою відбувається викладання:</p> <p>2 відповіді</p>  <p>Legend: ● англійською, ● німецькою, ● російською, ● іншими.</p> <table border="1"> <thead> <tr> <th>Мова</th> <th>Відсоток</th> </tr> </thead> <tbody> <tr> <td>англійською</td> <td>50%</td> </tr> <tr> <td>іншими</td> <td>50%</td> </tr> </tbody> </table>	Мова	Відсоток	англійською	50%	іншими	50%
Мова	Відсоток						
англійською	50%						
іншими	50%						

15.	<p>Викладання та навчальні матеріали подано НЕ українською мовою:</p>  <p>100%</p> <ul style="list-style-type: none"> ● Так ● Ні
16.	<p>Якщо на попереднє питання Ви відповіли "Так", конкретизуйте якою мовою відбувається викладання та подано навчальні матеріали:</p> <p>1 відповідь</p>  <p>100%</p> <ul style="list-style-type: none"> ● англійською, ● німецькою, ● російською, ● іншими.