

ЗВІТ

**про результати опитування здобувачів щодо якості надання освітніх
послуг у ДДПУ за 2 семестр 2023-2024 н.р.**

Фізико-математичний факультет

(факультет)

014 Середня освіта (Фізика).
ОП "Середня освіта (Фізика)"

(спеціальність, освітня програма)

2-4 курс

бакалаврський

(рівень вищої освіти)

денна

(форма навчання)

Загальна інформація про дослідження і респондентів

Опитування здобувачів у Державному вищому навчальному закладі «Донбаський державний педагогічний університет» здійснювалося відповідно до «Положення про організацію освітнього процесу у ДВНЗ «Донбаський державний педагогічний університет», «Положення про освітні програми в ДВНЗ «Донбаський державний педагогічний університет», «Положення про внутрішню систему забезпечення якості освіти ДВНЗ «Донбаський державний педагогічний університет».

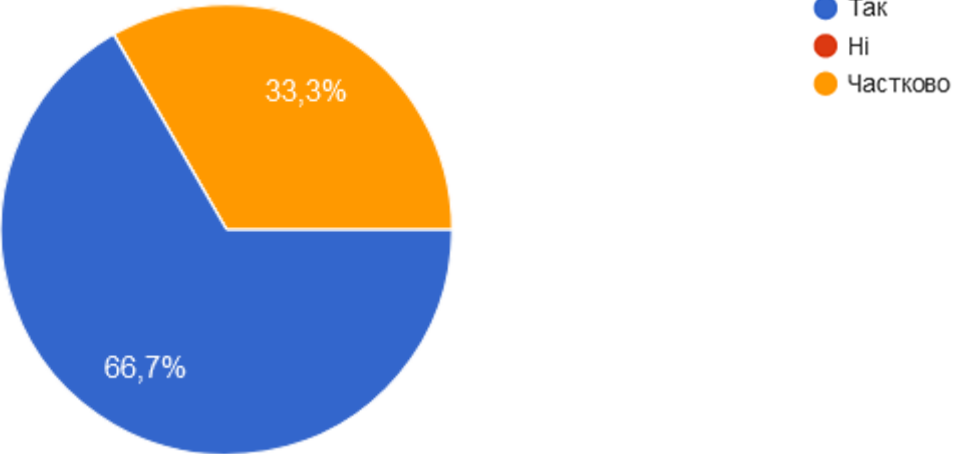
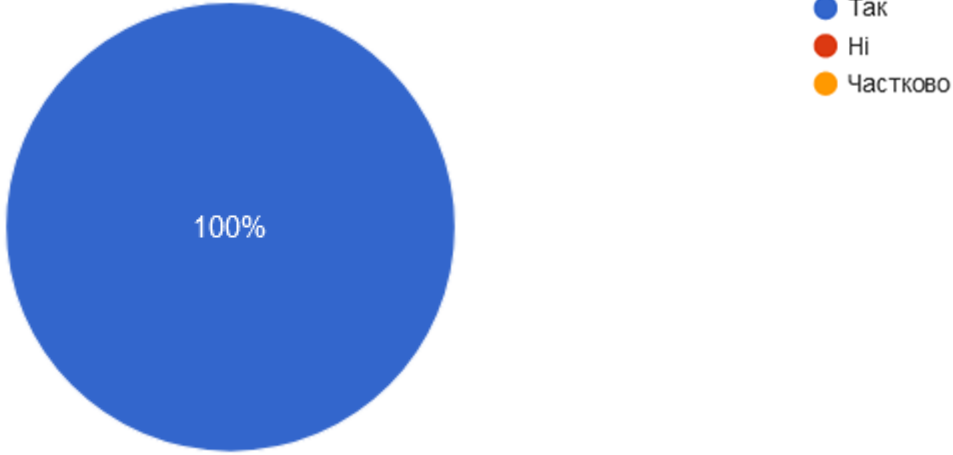
Опитування є формою участі здобувачів у системі внутрішнього забезпечення якості вищої освіти та реалізації принципу студентоцентрованого підходу у навчанні.

Опитування проводилось із використанням програмного забезпечення GOOGLE FORMS, шляхом анонімного онлайн анкетування **02.05.2024 року**.

В анкетуванні взяли участь **6** респондентів, що складає **50%** від загальної кількості здобувачів 2-4 курсів **бакалаврського** рівня вищої освіти **Спеціальності 014 Середня освіта (Фізика). ОП "Середня освіта (Фізика)"**.

Результати опитування

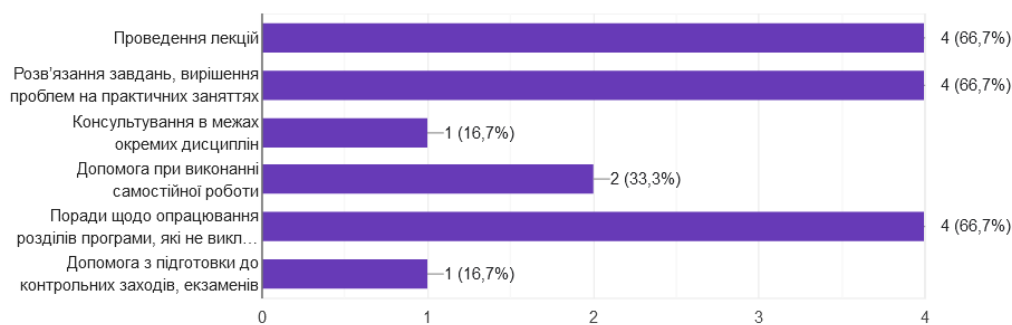
З метою отримання об'єктивної інформації щодо очікувань та рівня задоволення здобувачами якістю освіти і станом освітнього процесу у ДВНЗ «Донбаський державний педагогічний університет» було розроблено анкету, що складалася з 17 запитань закритого типу і 1 питання відкритого типу.

№ з/п	Питання/відповідь								
1.	<p data-bbox="185 911 1422 981">Чи вистачало Вам часу на самостійну роботу (підготовку рефератів, самостійне вивчення питань окремих тем тощо)?</p>  <table border="1" data-bbox="485 1021 1442 1473"><thead><tr><th>Відповідь</th><th>Відсоток</th></tr></thead><tbody><tr><td>Так</td><td>66,7%</td></tr><tr><td>Ні</td><td>0%</td></tr><tr><td>Частково</td><td>33,3%</td></tr></tbody></table>	Відповідь	Відсоток	Так	66,7%	Ні	0%	Частково	33,3%
Відповідь	Відсоток								
Так	66,7%								
Ні	0%								
Частково	33,3%								
2.	<p data-bbox="185 1503 1374 1536">Чи забезпечено Вам доступ до інформаційних ресурсів (бібліотека, мережа Інтернет)?</p>  <table border="1" data-bbox="485 1576 1442 2029"><thead><tr><th>Відповідь</th><th>Відсоток</th></tr></thead><tbody><tr><td>Так</td><td>100%</td></tr><tr><td>Ні</td><td>0%</td></tr><tr><td>Частково</td><td>0%</td></tr></tbody></table>	Відповідь	Відсоток	Так	100%	Ні	0%	Частково	0%
Відповідь	Відсоток								
Так	100%								
Ні	0%								
Частково	0%								

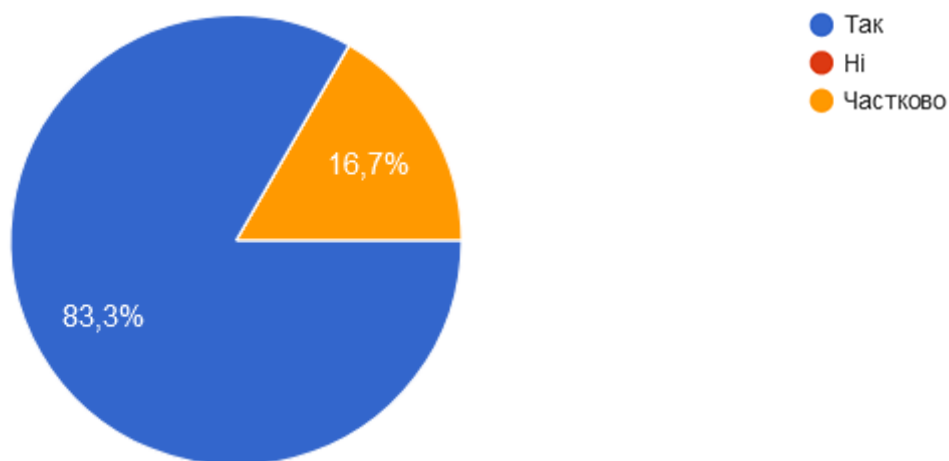
3.	<p>Яку інформацію Ви отримуєте на сайті ДДПУ? Оберіть всі відповіді, що підходять:</p> <p>6 відповідей</p> <table border="1"> <thead> <tr> <th>Тип інформації</th> <th>Кількість відповідей</th> <th>Відсоток</th> </tr> </thead> <tbody> <tr> <td>Загальна діяльність університету</td> <td>5</td> <td>83,3%</td> </tr> <tr> <td>Освітня діяльність університету</td> <td>5</td> <td>83,3%</td> </tr> <tr> <td>Розклад занять</td> <td>5</td> <td>83,3%</td> </tr> <tr> <td>Силабуси дисциплін</td> <td>1</td> <td>16,7%</td> </tr> <tr> <td>Зміст освітньої програми, на яку навчаються</td> <td>4</td> <td>66,7%</td> </tr> <tr> <td>Інформація щодо викладачів</td> <td>4</td> <td>66,7%</td> </tr> <tr> <td>Міжнародна діяльність університету</td> <td>3</td> <td>50%</td> </tr> <tr> <td>Наукова діяльність та дослідження</td> <td>1</td> <td>16,7%</td> </tr> <tr> <td>Працевлаштування</td> <td>3</td> <td>50%</td> </tr> <tr> <td>Соціально-психологічна підтримка</td> <td>2</td> <td>33,3%</td> </tr> <tr> <td>Стипендіальне забезпечення</td> <td>4</td> <td>66,7%</td> </tr> <tr> <td>Інша інформація</td> <td>1</td> <td>16,7%</td> </tr> </tbody> </table>	Тип інформації	Кількість відповідей	Відсоток	Загальна діяльність університету	5	83,3%	Освітня діяльність університету	5	83,3%	Розклад занять	5	83,3%	Силабуси дисциплін	1	16,7%	Зміст освітньої програми, на яку навчаються	4	66,7%	Інформація щодо викладачів	4	66,7%	Міжнародна діяльність університету	3	50%	Наукова діяльність та дослідження	1	16,7%	Працевлаштування	3	50%	Соціально-психологічна підтримка	2	33,3%	Стипендіальне забезпечення	4	66,7%	Інша інформація	1	16,7%
Тип інформації	Кількість відповідей	Відсоток																																						
Загальна діяльність університету	5	83,3%																																						
Освітня діяльність університету	5	83,3%																																						
Розклад занять	5	83,3%																																						
Силабуси дисциплін	1	16,7%																																						
Зміст освітньої програми, на яку навчаються	4	66,7%																																						
Інформація щодо викладачів	4	66,7%																																						
Міжнародна діяльність університету	3	50%																																						
Наукова діяльність та дослідження	1	16,7%																																						
Працевлаштування	3	50%																																						
Соціально-психологічна підтримка	2	33,3%																																						
Стипендіальне забезпечення	4	66,7%																																						
Інша інформація	1	16,7%																																						
4.	<p>Чи були Ви ознайомлені з програмами академічної мобільності та обміну здобувачами і викладачами?</p> <table border="1"> <thead> <tr> <th>Відповідь</th> <th>Відсоток</th> </tr> </thead> <tbody> <tr> <td>Так</td> <td>83,3%</td> </tr> <tr> <td>Ні</td> <td>0%</td> </tr> <tr> <td>Частково</td> <td>16,7%</td> </tr> </tbody> </table>	Відповідь	Відсоток	Так	83,3%	Ні	0%	Частково	16,7%																															
Відповідь	Відсоток																																							
Так	83,3%																																							
Ні	0%																																							
Частково	16,7%																																							
5.	<p>Чи вважаєте Ви корисним залучати до викладання та організації освітнього процесу професіоналів-практиків, експертів галузі, представників роботодавців?</p> <table border="1"> <thead> <tr> <th>Відповідь</th> <th>Відсоток</th> </tr> </thead> <tbody> <tr> <td>Так</td> <td>83,3%</td> </tr> <tr> <td>Ні</td> <td>0%</td> </tr> <tr> <td>Частково</td> <td>16,7%</td> </tr> </tbody> </table>	Відповідь	Відсоток	Так	83,3%	Ні	0%	Частково	16,7%																															
Відповідь	Відсоток																																							
Так	83,3%																																							
Ні	0%																																							
Частково	16,7%																																							

6. **Оберіть, які способи залучення до аудиторних занять на ОП професіоналів-практиків, експертів галузі, представників роботодавців, на Вашу думку, є найкращими:**

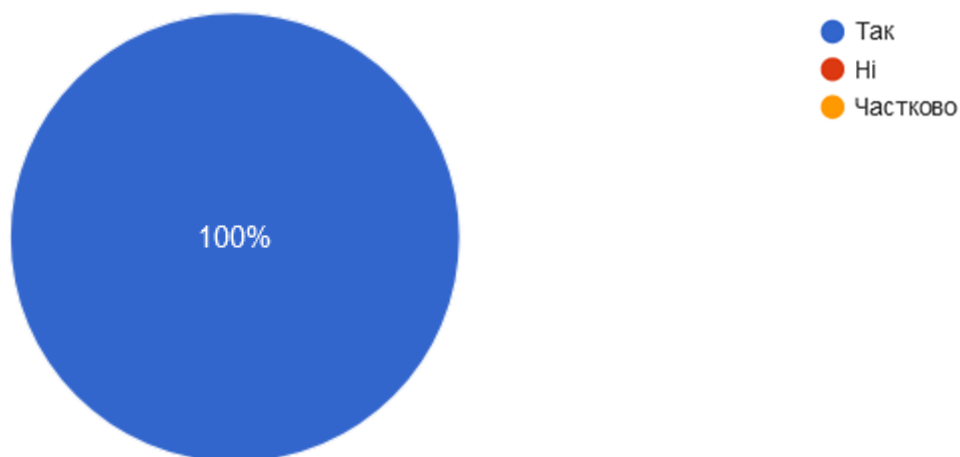
6 відповідей

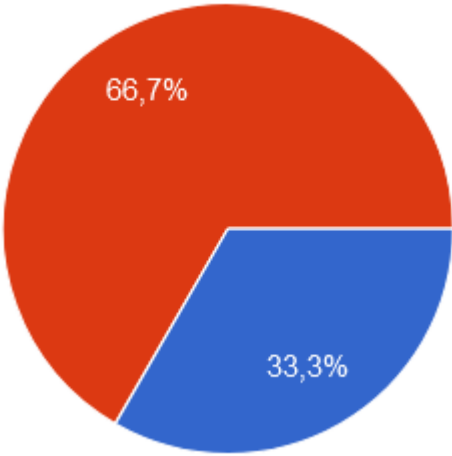
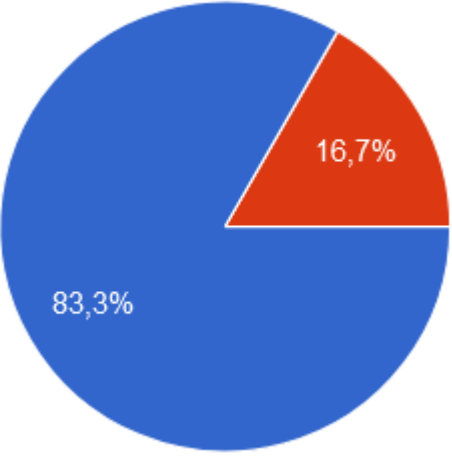
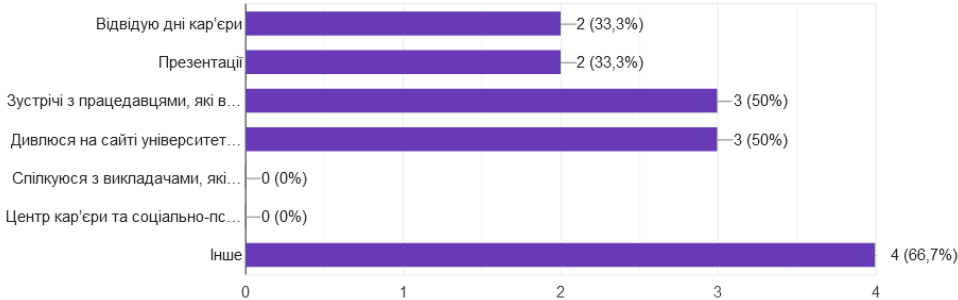


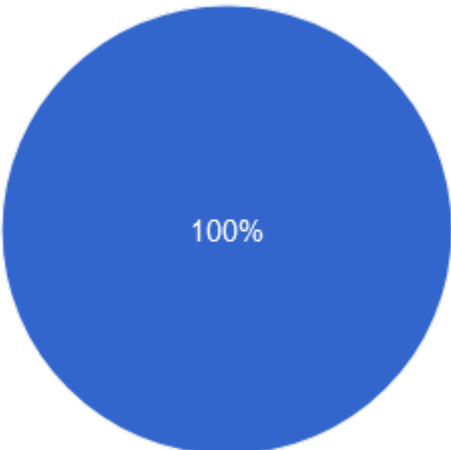
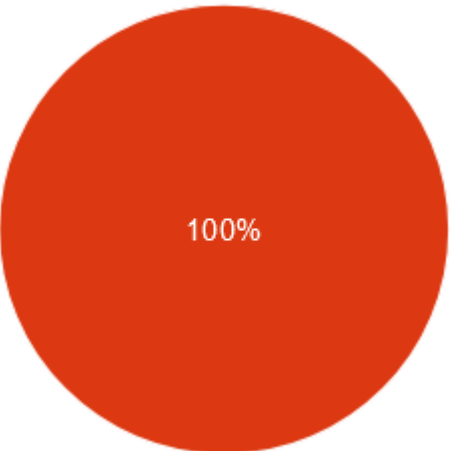
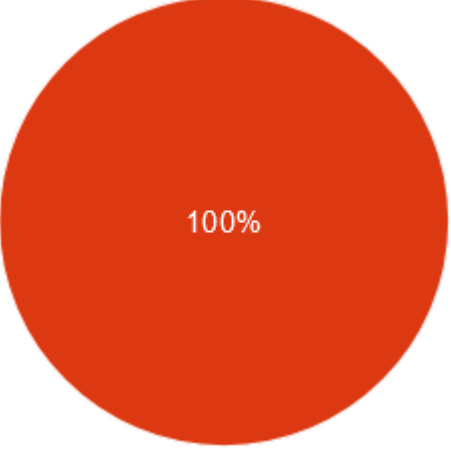
7. **Чи вважаєте Ви, що освітнє середовище, створене в Університеті, дозволяє задовольнити потреби та інтереси здобувачів (потребу безпечності життя та здоров'я, соціальні й психологічні потреби)?**



8. **Чи ознайомлені Ви з політикою, стандартами і процедурами дотримання академічної доброчесності?**



9.	<p>Чи стикалися Ви в освітній діяльності з фактами порушення академічної доброчесності?</p>  <p> ● Так ● Ні ● Частково </p>																								
10.	<p>Чи ознайомлені Ви з процедурою вирішення конфліктних ситуацій (зокрема пов'язаних із сексуальними домаганнями, дискримінацією, корупцією тощо)?</p>  <p> ● Так ● Ні ● Частково </p>																								
11.	<p>Яким чином Ви отримуєте інформацію щодо бажаного працевлаштування й побудови кар'єри? Оберіть всі відповіді, що підходять:</p> <p>6 відповідей</p>  <table border="1"> <thead> <tr> <th>Відповідь</th> <th>Кількість</th> <th>Відсоток</th> </tr> </thead> <tbody> <tr> <td>Відвідую дні кар'єри</td> <td>2</td> <td>33,3%</td> </tr> <tr> <td>Презентації</td> <td>2</td> <td>33,3%</td> </tr> <tr> <td>Зустрічі з працедавцями, які в...</td> <td>3</td> <td>50%</td> </tr> <tr> <td>Дивлюся на сайті університет...</td> <td>3</td> <td>50%</td> </tr> <tr> <td>Спілкуюся з викладачами, які...</td> <td>0</td> <td>0%</td> </tr> <tr> <td>Центр кар'єри та соціально-пс...</td> <td>0</td> <td>0%</td> </tr> <tr> <td>Інше</td> <td>4</td> <td>66,7%</td> </tr> </tbody> </table>	Відповідь	Кількість	Відсоток	Відвідую дні кар'єри	2	33,3%	Презентації	2	33,3%	Зустрічі з працедавцями, які в...	3	50%	Дивлюся на сайті університет...	3	50%	Спілкуюся з викладачами, які...	0	0%	Центр кар'єри та соціально-пс...	0	0%	Інше	4	66,7%
Відповідь	Кількість	Відсоток																							
Відвідую дні кар'єри	2	33,3%																							
Презентації	2	33,3%																							
Зустрічі з працедавцями, які в...	3	50%																							
Дивлюся на сайті університет...	3	50%																							
Спілкуюся з викладачами, які...	0	0%																							
Центр кар'єри та соціально-пс...	0	0%																							
Інше	4	66,7%																							

12.	<p>Викладання та навчальні матеріали подано виключно українською мовою:</p>  <p>100%</p> <p>● Так ● Ні</p>
13.	<p>Навчальні матеріали подано українською мовою, викладання відбувається іншими мовами:</p>  <p>100%</p> <p>● Так ● Ні</p>
14.	<p>Якщо на попереднє питання Ви відповіли "Так", конкретизуйте якою мовою відбувається викладання:</p> <p>0 відповідей</p> <p>На це запитання ще немає відповідей.</p> <p>● англійською, ● німецькою, ● російською, ● іншими.</p>
15.	<p>Викладання та навчальні матеріали подано НЕ українською мовою:</p>  <p>100%</p> <p>● Так ● Ні</p>

16.	Якщо на попереднє питання Ви відповіли "Так", конкретизуйте якою мовою відбувається викладання та подано навчальні матеріали:
	<p data-bbox="272 203 368 226">0 відповідей</p> <p data-bbox="272 253 592 275">На це запитання ще немає відповідей.</p> <ul data-bbox="1294 210 1469 338" style="list-style-type: none">● англійською,● німецькою,● російською,● іншими.